

Кишеньковий довідник піхотинця

Анотація

Кишеньковий довідник піхотинця - універсальний poradnik який стане в нагоді кожному військовому який перебуває на перепелові або проходить бойове залагодження. Під час відпочинку доречно повторити, оновити, згадати базові знання, які поступово перетворюються у сталі навички.

В комплексі з притаманними українським воїнам вольовими та розумовими якостями бойові вміння та навички є основою перемоги. Видання стане в нагоді кожному хто прагне вдосконалити свої бойові вміння та навички.

Зручний формат та лаконічний виклад матеріалу робить брошуру неймовірно зручною для використання в польових умовах. Виготовлено Командуванням Сил територіальної оборони ЗС України.



КИШЕНЬКОВИЙ ДОВІДНИК ПІХОТИНЦЯ

Видавництво
«СВАРОГ»
Київ – 2023

УДК 358.116

К 46

К 36 Кишеньковий довідник піхотинця. — Київ: «СВАРОГ», 2023. — 56 с.

ISBN 978-966-370-919-2

Кишеньковий довідник піхотинця - універсальний poradnik який стане в нагоді кожному військовому який перебуває на перепелові або проходить бойове залагодження. Під час відпочинку доречно повторити, оновити, згадати базові знання, які поступово перетворюються у сталі навички. В комплексі з притаманними українським воїнам вольовими та розумовими якостями бойові вміння та навички є основою перемоги.

Видання стане в нагоді кожному хто прагне вдосконалити свої бойові вміння та навички. Зручний формат та лаконічний виклад матеріалу робить брошуру неймовірно зручною для використання в польових умовах.

Виготовлено Командуванням Сил територіальної оборони ЗС України.

Якщо ви вважаєте, що маєте неймовірний досвід, який може бути корисним усім Збройним Силам звертайтеся до нас:

телефон: + 38 066 248 10 47 (Signal)

електронна пошта: tsyvdtdf@gmail.com

Інформацію взято з відкритих джерел: <https://sprotyvg7.com.ua/>

ISBN 978-966-370-919-2

ЗМІСТ

1. Спорядження	4
2. Поводження зі зброєю	6
3. Найпоширеніша зброя	7
4. Особливості зброї: легкі кулемети	8
5. Особливості зброї: протитанкові засоби	10
6. Ведення вогню	13
7. Ведення оборони	15
8. Ведення наступу	17
9. Форма доповіді	18
10. Радіозв'язок	19
11. Умовні сигнали	21
12. Орієнтування на місцевості	23
13. Порядок пересування	25
14. Пересування за маршрутом	30
15. Мінна безпека	31
16. Корегування артилерійського (мінометного) вогню	33
17. Облаштування позицій	36
18. Особливості маскування	38
19. Картка вогню відділення	40
20. Тактична медицина	42
21. Як впоратись із бойовим стресом	44
22. Відновлення після бойового стресу	46
23. Аналіз проведених дій	47
24. Права та обов'язки військовослужбовця	49
25. Як брати в полон	51
26. Інформаційна безпека	53
27. Міжнародне гуманітарне право	54
28. Як вижити під обстрілом	55

СПОРЯДЖЕННЯ

Перед виїздом у зону бойових дій склади список необхідного.



**НАВІТЬ ЯКЩО ВИЇЗД НА КІЛЬКА ДНІВ –
ВІЗЬМИ РЕЧЕЙ З РОЗРАХУНКУ НА ТИЖДЕНЬ**

Рекомендований список необхідного:

НА СОБІ			
ОБОВ'ЯЗКОВО			
Бронежилет та шолом		Зброя	
РПС		Наколінники	
Рукавиці		Дощовик	
Каремат для сидіння		Змінні шкарпетки	
Бойова аптечка		Ліхтарик	
Годинник		Ніж або мультитул	
Документи в гермопакеті		Два турникети	
ЗА НЕОБХІДНОСТІ			
Сумка для скиду магазинів		Тактичні окуляри	
Беруші або навушники		Рація	

РЮКЗАК (В РЮКЗАКУ, ЧИ НА НЬОМУ)			
ОБОВ'ЯЗКОВО			
БК у розсипу та планках		Протигаз	
Фляга, чашка		Сокирка	
Казанок, ложка		Піхотна лопатка	
Засоби особистої гігієни		Стяжки та паракорд	
Комплект устілок		Сірники або запальничка	
Протигрибковий засіб і ліки		НЗ їжі та води	
Туалетний папір		Серветки	
Набір для чищення зброї		Набір для шиття	
ЗА НЕОБХІДНОСТІ			
Павербанк та зарядні пристрої		Мило та засоби для гоління	
Засіб від комарів та кліщів		Змінні одяг та термобілизна	

З СОБОЮ

ОБОВ'ЯЗКОВО

Спальний мішок		Каремат	
----------------	--	---------	--

ДОДАТКОВО, ЗА НЕОБХІДНОСТІ

Карта		Компас	
Планшет		Штикова лопата	
Кайло		Лом або фомка	
Інженерні боеприпаси		Гумові або пінні чоботи	
Додаткове взуття		Водовідштовхуючий засіб	
Димові шашки		Пальник для приготування їжі	
Тепловізор		Запасні балони для пальника	
Прибор нічного бачення		Перископ	

ПОВОДЖЕННЯ ЗІ ЗБРОЄЮ

СТУПЕНІ ГОТОВНОСТІ ЗБРОЇ

№	БЕЗПЕЧНІ УМОВИ	УКРИТТЯ	ПІД ВОГНЕМ
1. Ступені готовності	Розряджена	Споряджена	Заряджена
2. Магазин	Від'єднаний	Приєднаний	
3. Патронник	Порожній		Патрон в патроннику
4. Положення запобіжника	На запобіжнику		Знята з запобіжника

У ВИПАДКУ УТИКАННЯ, КЛИНУ АБО ОСІЧКИ ЗБРОЇ:

- Крок 1. Від'єднай магазин;
- Крок 2. Спробуй затвором викинути патрон з патронника;
- Крок 3. Якщо затвор не піддається, постав автомат прикладом на землю, затвором до себе, відхили ствол і наступи на затвор п'ятою;
- Крок 4. Перевір, чи вилетів патрон з патронника;
- Крок 5. Пристебни магазин;
- Крок 6. Відведи затвор;
- Крок 7. Працюй далі.



ВСЮ СТРЕЛЬЦЬКУ ЗБРОЮ ПОТРІБНО ПЕРІОДИЧНО ЧИСТИТИ, А ОСОБЛИВО ПІСЛЯ СТРІЛЬБИ

Для чистки треба мати: шомпол, ганчір'я, штатний пенал або набір для чистки зброї, мастило для зброї. У бойових умовах добре мати просочені мастилом серветки, але підійде навіть стара бавовняна футболка, якщо нічого іншого немає.

ЧИСТКА:

В першу чергу відчисти автомат від нагару. Зверни увагу на затвор, газовий поршень, газовідвідну трубку, ствольну коробку, та ствол: вони брудняться найбільше.

Не треба заливати масло всюди – його надлишок призводить до налипання бруду на деталі автомата.



Все про АК - 74

НАЙПОШИРЕНІША ЗБРОЯ

ОСНОВНІ ХАРАКТЕРИСТИКИ

СТРІЛЕЦЬКА ЗБРОЯ	
Зброя	Ефективна дальність вогню, м
АК-74	500
РПК-74, РПД, М-240	600
ПКМ, М-249, МГ-3	800
АВТОМАТИЧНІ ГРАНАТОМЕТИ	
Зброя	Дальність вогню, м ефективна—максимальна
М-32	400–800
МК-19	1600–2200
АГС-17	1300–1700
СПГ-9	800 – 4500
РУЧНІ ПРОТИТАНКОВІ ГРАНАТОМЕТИ	
РПГ-7	300–700
М-72 LAW	200–1000
Panzerfaust 3	400–800
ПРОТИТАНКОВІ РАКЕТНІ КОМПЛЕКСИ	
Метис	1500
Фагот	2000
Конкурс	4000
NLAW	600–800
Стугна-П	100–5000
Javelin	100–4750
МІНОМЕТИ	
Зброя	Дальність вогню, м (максимальна, залежно від міни)
КБА-118 (60 мм)	1500–2100
КБА-48М, УРІК-82 (82 мм)	3000–4000
ПМ-120 (120 мм)	5000 – 7100

ОСОБЛИВОСТІ ЗБРОЇ

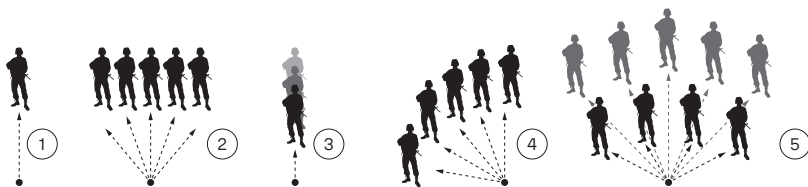
ЛЕГКІ КУЛЕМЕТИ

Найбільш поширені легкі кулемети у нас на озброєнні — РПК, ПКМ, М240 та М249, та МГ3.

Кулемет — це не просто «великий автомат, який швидше стріляє». Кулемет — це основа вогневої потужності відділення. Облаштовуй вогневі позиції так, щоб мати найкращий сектор ураження в напрямку противника. Потурбуйся про те, щоб як слід укріпити та замаскувати позицію, адже в бою кулеметника захочуть знищити в першу чергу. Не варто стріляти в усе, що поворухнулось — так ти швидко викажеш свою позицію. Стрільай розумно, й тільки тоді, коли здатен уразити ціль або виконати поставлене командиром завдання (наприклад, подавити вогневу позицію противника).

Характер ведення вогню визначається командиром та залежить від ситуації:

- **Стационарний:** вогонь ведеться по конкретній цілі;
- **Перетинаючий:** переведення вогню справа наліво та/або навпаки на одній висоті;
- **Пошуковий:** переведення вогню вглиб по заданій лінії за рахунок зміни нахилу ствола;
- **Прочісуючий:** поєднання перетинаючого та пошукового вогню;
- **Вільний:** вогонь у визначеному секторі без погодження цілей.



1. Стационарний вогонь. 2. Перетинаючий вогонь. 3. Пошуковий вогонь.
4. Прочісуючий вогонь. 5. Вільний вогонь.

ЗАСТОСУВАННЯ КУЛЕМЕТА В ОБОРОНІ

Існує два методи застосування кулемета в обороні:
Розміщення кулемета на основному напрямку наступу противника.

В цьому випадку кулемет має прострілювати усю глибину напрямку та починати працювати, щойно противник перетнув рубіж відкриття вогню.

Остання лінія оборони.

Кулемет не використовується до найсприятливішого моменту, коли більшість особового складу супротивника буде вразливою для прочісуючого вогню кулемета. Вогонь починається лише після сигналу командира.

ЗАСТОСУВАННЯ КУЛЕМЕТА В НАСТУПІ

Вогнева підтримка.

Кулеметник має подавити противників, які не дозволяють своєму підрозділу здійснити маневр.

Ізоляція противника.

Кулеметник подавлює або знищує противника, що намагається підійти до цілі.

Закріплення.

Кулеметник має перервати будь-яку спробу наступу противника на зайняту позицію.



***ІЗ КУЛЕМЕТА НЕ ТРЕБА СТРІЛЯТИ
БЕЗПЕРЕРВНИМ ВОГНЕМ***

Під час інтенсивної стрільби з ПКМ або аналогу (М240, М249, МG3), виникає необхідність заміни ствола через його перегрів. Чим вищий темп стрільби, тим частіше слід змінювати ствол. Якщо цього не робити – суттєво знизиться ефективність стрільби та може виникнути затримка. Ефективний темп стрільби з кулемета – це стрільба короткими чергами до 5 патронів. За такого темпу після кожних 400 пострілів слід змінювати ствол на запасний. Якщо запасного ствола немає, то його можна охолодити водою або снігом, і продовжити стрільбу.



Усе про ПКМ

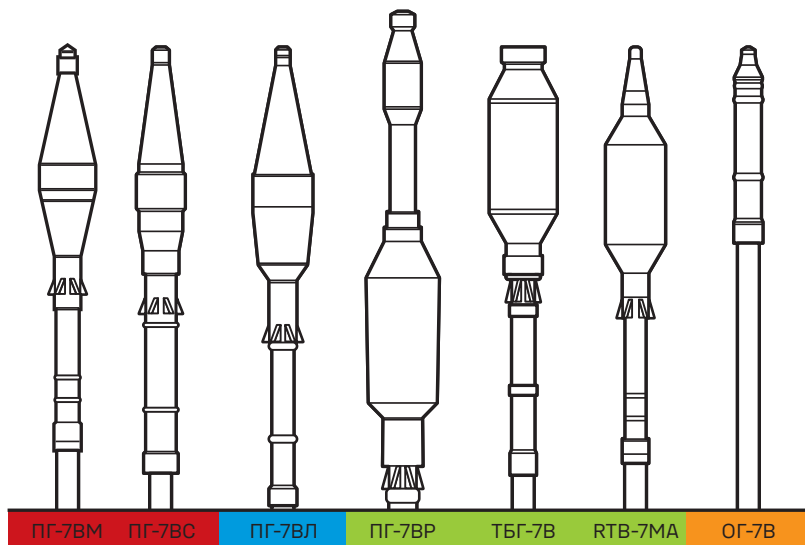
ОСОБЛИВОСТІ ЗБРОЇ

ПРОТИТАНКОВІ ЗАСОБИ

Основні правила під час стрільби з РПГ

- Переконайся, що:
 - до перешкоди позаду відстань більша ніж 2 метри (бажано хоча б 5 м);
 - до будь-яких об'єктів навколо ствола відстань більша ніж 30 сантиметрів;
 - на відстані до 30 м позаду нікого немає.
- Стріляючи лежачи, спрямуй сопло убік, щоб не обпалити пороховими газами спину і ноги.
- Голосно повідом про постріл, перш ніж здійснити його

Особливості боєприпасів до РПГ



ПГ-7ВМ / ПГ-7ВС / ПГ7ВЛ

Для знищення техніки без динамічного захисту. Стріляючи в танк, потрібно цілитись в борт, корму, дах та люк. Стріляючи в іншу бронетехніку, можна цілитись в будь-яке місце.

ПГ-7ВР

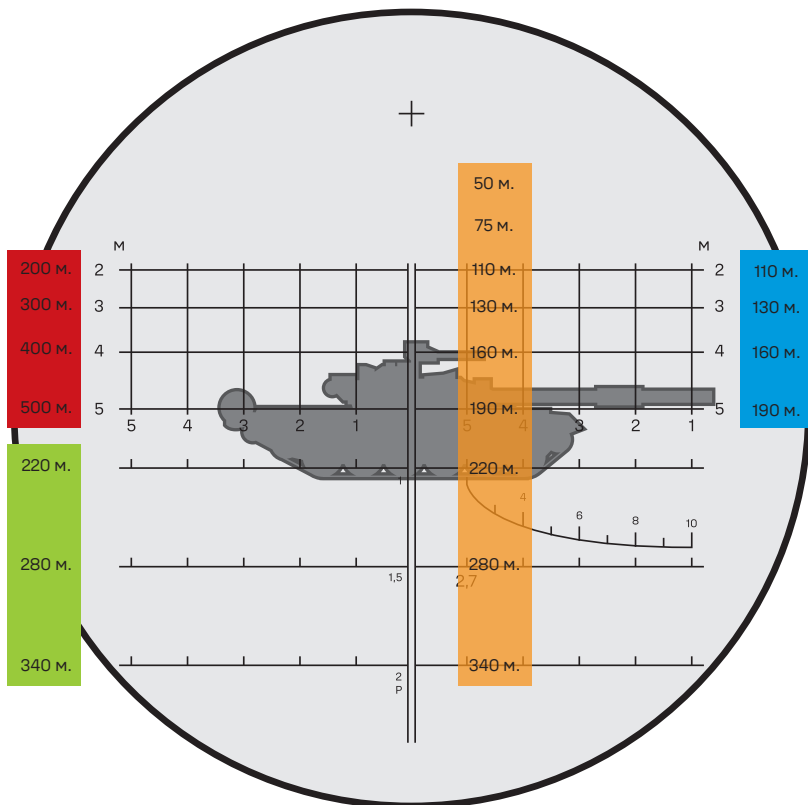
Для знищення техніки з динамічним захистом.

ТБГ-7В / RTB-7МА / ОГ-7В

Для знищення живої сили противника.

ПРИЦІЛЮВАННЯ З ПГО-7ВЗ

ПГО-7ВЗ – оптичний приціл розроблений для підвищення точності вогню з ручних гранатометів РПГ-7 і РПГ-7Д.



Кольорове кодування боєприпасу

РГ-7ВМ, РГ-7ВС
РГ-7ВЛ
РГ-7ВР, ТБГ-7В, РТВ-7МА
ОГ-7В

ПІДГОТОВКА NLAW ДО ПОСТРІЛУ

- Встав батарею;
- Переведи оптичний приціл у робоче положення;
- Зніми транспортний та бойовий запобіжники;
- Затиснувши кнопку супроводження протягом 3-6 секунд, супроводжуй ціль за допомогою прицілу (V-подібну точку прицілювання слід утримувати по верхньому краю цілі, наприклад, башти танку);
- Зроби постріл;
- Між тобою і ціллю не має бути великих металевих предметів.



ІЗ NLAW МОЖНА СТІЛЯТИ З НЕВЕЛИКИХ ЗАКРИТИХ ПРИМІЩЕНЬ. З РПГ – НІ.




Усе про РПГ-7



Усе про NLAW

Книги, які можуть вас зацікавити



Розвідувальна підготовка для навчання військовослужбовців, призваних за мобілізацією




Підготовка тактичних груп (відділення, взвод). Альбом схем та методичних матеріалів



Тактична допомога пораненим на полі бою. Курс бойового медика



Військові операції: оперативне мистецтво та військові дисципліни



Фортифікація та маскування



Піхотний бій. У сільській місцевості на рівні відділення. Тактика малих підрозділів і бойова техніка для піхоти та розвідувальних підрозділів

Перейти до галузі права
Військове право



[Перейти на сайт](#) →