

**Індивідуальна підготовка
(рівень командир та головний
сержант загальновійськового
взводу). Частина I – набуття
оборонних спроможностей)**


Ця військова навчально-методична публікація (далі — Смартбук) розроблено робочою групою офіцерів Головного управління доктрин та підготовки генерального штабу Збройних Сил України спільно з Центром оперативних стандартів і методики підготовки Збройних Сил України.

Цей Смартбук розроблений із урахуванням практичного досвіду організації бойових дій командирами загальновійськових (механізованих, мотопіхотних, піхотних, стрілецьких, гірсько-штурмових, десантно-штурмових, морської піхоти) підрозділів рівня командир та головний сержант взводу ЗС України.

Цей Смартбук передбачається для підтримки (удосконалення) навченості шляхом проведення командирських занять з командирами загальновійськових підрозділів рівня командир та головний сержант взводу, які входять до складу угруповань військ (сил) в умовах ведення інтенсивних бойових дій та в умовах ведення бойових дій низької інтенсивності.

ІНДИВІДУАЛЬНА ПІДГОТОВКА

РІВЕНЬ КОМАНДИР
ТА ГОЛОВНИЙ СЕРЖАНТ
ЗАГАЛЬНОВІЙСЬКОВОГО
ВЗВОДУ



ЧАСТИНА I
НАБУТТЯ ОБОРОННИХ
СПРОМОЖНОСТЕЙ

МЕТОДИЧНИЙ МАТЕРІАЛ
ДЛЯ ПРОВЕДЕННЯ ЗАНЯТЬ

Видавництво
«Центр учбової літератури»
Київ – 2024

УДК 355.541.26

I-60

Індивідуальна підготовка (рівень командир та головний сержант I-60 загальновійськового взводу). Частина I – набуття оборонних спроможностей). Методичний матеріал для проведення занять. — Київ: «Центр учбової літератури», 2024. — 118 с.

ISBN 978-611-01-3043-1

Ця військова навчально-методична публікація (далі — Смартбук) розроблено робочою групою офіцерів Головного управління доктрин та підготовки генерального штабу Збройних Сил України спільно з Центром оперативних стандартів і методики підготовки Збройних Сил України.

Склад робочої групи авторського колективу: начальник Головного управління доктрин та підготовки генерального штабу Збройних Сил України генерал-майор Олексій ТАРАН (керівник розроблення), полковник Євген МЕЖЕВІКІН, полковник Валерій ГОЛЕМБОВСЬКИЙ, полковник Ярослав КОТЛЯРЕНКО.

Цей Смартбук розроблений із урахуванням практичного досвіду організації бойових дій командирами загальновійськових (механізованих, мотопіхотних, піхотних, стрілецьких, гірсько-штурмових, десантно-штурмових, морської піхоти) підрозділів рівня командир та головний сержант взводу ЗС України.

Цей Смартбук передбачається для підтримки (удосконалення) навченості шляхом проведення командирських занять з командирами загальновійськових підрозділів рівня командир та головний сержант взводу, які входять до складу угруповань військ (сил) в умовах ведення інтенсивних бойових дій та в умовах ведення бойових дій низької інтенсивності.

ISBN 978-611-01-3043-1

ЗМІСТ

1. ДІЇ КОМАНДИРА ВЗВОДУ ПІД ЧАС ПЛАНУВАННЯ ТА ВЕДЕННЯ ОБОРОННОГО БОЮ (ДІЙ).....	4
1.1. Алгоритм роботи командира взводу з планування та ведення оборонного бою (дій).....	4
1.1.1. Планування оборонного бою (дій).....	5
1.1.1.1. Усвідомлення завдання.....	6
1.1.1.2. Оцінювання обстановки.....	6
1.1.1.3. Прийняття рішення.....	7
1.1.1.4. Проведення рекогносцировки.....	8
1.1.1.5. Віддання бойового наказу.....	8
1.1.1.6. Організація взаємодії.....	10
1.1.1.7. Організація управління.....	10
1.1.1.8. Організація всебічного забезпечення.....	11
1.1.2. Підготовка до оборонного бою (дій).....	13
1.1.3. Ведення оборонного бою (дій).....	15
Додатки:	20
Додаток 1. Загальні положення командира взводу щодо організації оборонного бою (дій).....	20
Додаток 2. Бойовий порядок.....	22
Додаток 3. Система вогню.....	23
Додаток 4. Правила та особливості підготовки карти.....	24
Додаток 5. Порядок нанесення умовних знаків на робочу карту.....	35
Додаток 6. Особливості оформлення текстуальних бойових документів.....	51
Додаток 7. Рішення командира взводу на ведення оборонного бою.....	54
Додаток 8. Робоча карта командира взводу на ведення оборонного бою.....	56
Додаток 9. На схемі взводного опорного пункту відображається.....	57
Додаток 10. Схема опорного пункту на ведення оборонного бою.....	60
Додаток 11. Призначення орієнтирів.....	64
Додаток 12. Таблиця сигналів оповіщення, управління та взаємодії.....	65
Додаток 13. Бойовий наказ командира взводу на ведення оборонного бою.....	66
Додаток 14. Підготовка до оборонного бою (дій).....	69
Додаток 15. Фортифікаційне обладнання місць виконання завдань підрозділами.....	71
Додаток 16. Маскування військ та об'єктів.....	91
Додаток 17. Улаштування інженерних загороджень.....	96
Додаток 18. Формуляр загороджень.....	104
Додаток 19. Проведення етапу відновлення боєздатності - реорганізації.....	107
Додаток 20. Бронегрупа.....	109
Додаток 21. Вогнева засідка.....	110
Додаток 22. Типові команди, які використовуються під час ведення бою молодшими командирами.....	112

“Україна не здається – завдяки Вам. І завдяки Вам, я знову і знову переконуюсь – як би важко нам не було, але точно не буде соромно!”

*(Головнокомандувач ЗСУ,
генерал Валерій Залужний)*

1. ДІЇ КОМАНДИРА ВЗВОДУ ПІД ЧАС ПЛАНУВАННЯ ТА ВЕДЕННЯ ОБОРОННОГО БОЮ (ДІЙ)

Загальні положення командира взводу щодо планування оборонного бою



Бойовий статут механізованих і танкових військ СВ ЗС України, частина III (взвод, відділення, екіпаж), затверджений та введений в дію наказом командувача СВ ЗС України від 25.05.2016 № 238 (зі змінами, накази КСВ ЗС України: №185 від 29.03.2018; №454 від 02.08.2018; № 140 від 18.03.2019; №253 від 05.05.2023, №628од від 04.10.2023), СБП 3-(01, 02, 04).58(59)



Бойовий статут СВ ч III



Методичні рекомендації “Перелік та структура бойових (формалізованих) документів на КСП, які відпрацьовуються в підрозділах Збройних Сил України тактичного рівня під час планування бою (дій) та його ведення” (відділення, взвод, рота, батальйон та їм рівні), ВП 3-00(102).56



Структура бойових документів

1.1. Алгоритм роботи командира взводу з планування та ведення оборонного бою (дій)

Підготовка бою (дій) розпочинається з отриманням **бойового наказу (розпорядження)** або **орієнтування старшого командира** про майбутні дії і продовжується впродовж усього періоду часу, відведеного на приведення підрозділу в готовність до виконання завдання.

УВАГА! Підготовка бою (дій) включає: **планування бою (дій); підготовку підрозділу до застосування; практичну роботу командира в підлеглих підрозділах та інші заходи.**

Порядок і тривалість роботи командира взводу з підготовки оборонного бою залежать від умов переходу до оборони, отриманого завдання, віддаленості і характеру дій противника, умов місцевості і наявного часу.

ЗАСТЕРЕЖЕННЯ! Як правило вона проводиться з виконанням заходів у **повному обсязі**, у разі нестачі часу – у скороченому обсязі в стислі терміни.

1.1.1. Планування оборонного бою (дій)

Основні заходи з планування бою (дій) командир взводу проводить, як правило, **на місцевості**, а якщо це неможливо – **по карті (схемі, на макеті місцевості)**. У цьому випадку бойові завдання підлеглим і питання взаємодії уточнюються на місцевості в період зайняття ними позицій (*висування до визначених рубежів*), а при діях у похідній охороні і в розвідці – з виявленням противника. Планування оборонного бою (дій) включає заходи, які наведені в таблицях 1 - 8.

УВАГА!

Правила підготовки карти включають в себе **п'ять послідовних етапів роботи**.

Порядок нанесення умовних знаків на карту та особливості оформлення текстуальних бойових документів здійснюється у відповідності до



Тимчасового порядку “Оформлення оперативних (бойових) документів”, ВКЛП 5(3)-00(01).02



Оформлення бойових документів



Альбом схем дій підрозділів (відділення, взвод, рота, батальйон)



Альбом схем дій підрозділів



Альбом схем “Методичних матеріалів з підготовки тактичних груп (відділення, взвод), ВП 7-(01,03-05)215.58(59)



Альбом схем дій тактичних груп

1.1.1.1. Усвідомлення завдання

Таблиця 1

№ з/п	Порядок дій (завдання що виконуються)
1	Усвідомлює завдання:
	- усвідомлює який опорний пункт зайняв, завдання щодо відбиття наступу і знищення противника, що вклинився в оборону;
	-смугу вогню, додаткові сектори обстрілу і ділянки зосередженого вогню взводу;
	- якими силами і засобами забезпечуються фланги, стики, проміжки і хто відповідальний за них, які сили і засоби виділити для здійснення охорони);
	-завдання, які виконуються силами і засобами старшого командира в інтересах дій взводу;
	- завдання сусідів і порядок взаємодії з ними;
	- час зайняття оборони, готовності системи вогню, терміни та обсяг інженерного обладнання опорного пункту.

На основі усвідомлення завдання командир взводу робить висновки про: місце і роль взводу у завданні, яке виконує рота; об'єкти (цілі), які необхідно уразити засобами взводу; скільки часу є на підготовку бою та інше.

За результатами усвідомлення отриманого завдання командир визначає **першочергові заходи**, які необхідно виконати для найшвидшої підготовки взводу, проводить розрахунок часу і віддає вказівки, в яких зазначає: до яких дій бути готовим; терміни, обсяг і порядок підготовки особового складу, озброєння і військової техніки до бою.

Екіпажам бойових машин додатково вказуються: вид і обсяг технічного обслуговування; заходи підвищення захищеності і прохідності техніки; порядок дозаправки машин пально-мастильними матеріалами (ПММ), місцезнаходження пункту заправки.

1.1.1.2. Оцінювання обстановки

Таблиця 2

№ з/п	Порядок дій (завдання що виконуються)
2	Оцінює обстановку:
	- вивчає: склад, положення, можливий характер дій противника, а під час переходу до оборони в умовах безпосереднього зіткнення з противником, крім того, і місця розташування його вогневих засобів;
	- стан, забезпеченість, можливості взводу, доданих підрозділів і вогневих засобів;
	- склад, положення, завдання сусідів, умови взаємодії з ними та вогневими засобами старшого командира, розташованими в опорному пункті взводу;
	- характер місцевості, захисні та маскувальні властивості, прохідність перед переднім краєм, умови спостереження і ведення вогню, здійснення маневру.
	- Крім того , повинен врахувати стан погоди, пору року і час доби та їх вплив на підготовку і ведення оборонного бою.

В результаті оцінювання обстановки командир взводу: робить висновки про сили противника, які очікуються перед фронтом дій взводу, його сильні і слабкі сторони, можливе співвідношення сил і засобів; намічає бойовий порядок взводу, бойові завдання відділенням (танкам), доданим підрозділам і вогневим засобам; коли і з ким організувати взаємодію; порядок маскувального і використання захисних властивостей місцевості тощо.

1.1.1.3. Прийняття рішення

Приймаючи рішення командир взводу визначає: спосіб виконання отриманого завдання; бойові завдання відділенням (танкам) і доданим підрозділам та вогневим засобам.

Таблиця 3

№ з/п	Порядок дій (завдання що виконуються)
3	Приймає <u>рішення</u> :
	- визначає напрямок зосередження основних зусиль, позиції (об'єкти), від утримання яких залежить стійкість оборони;
	- порядок ураження противника при його висуванні і розгортанні, відбитті атаки, знищенні противника, який обійшов або вклинився в оборону (у тому числі в траншеях і ходах сполучення);
	- побудову бойового порядку: (<u>бойовий порядок взводу</u> складається з бойових порядків відділень, групи управління і групи вогневої підтримки, а також засобів посилення, які залишаються у безпосередньому підпорядкуванні командира взводу. У деяких випадках у взводі може створюватися група бойових машин. <u>Додані взводу гранатометне, протитанкове, кулеметне відділення (розрахунки), еквіпажі ударних дронів ФРУ (БпЛА зі скидом)</u> та снайпери, як правило, залишаються у безпосередньому підпорядкуванні командира взводу або включаються до складу групи вогневої підтримки. В окремих випадках вони можуть додаватись механізованим відділенням для виконання ними окремих або найбільш важливих завдань (дії у вогневій засідці, заслоні, прикриття флангу тощо).
	- який маневр застосувати;
	- заходи щодо введення противника в оману;
	- <u>за потреби порядок виконання завдань позаштатними засобами РЕБ та РЕБ;</u>
	- <u>за потреби порядок виконання завдань позаштатними БпЛА для командування та контролю.</u>

ЗАПАМ'ЯТАЙТЕ! Командир механізованого взводу в обороні відпрацьовує/веде робочу карту (Додаток 3 до цього Смартбуку) і складає схему опорного пункту взводу (Додаток 3 та додаток 4 до цього Смартбуку). Схема ВОП подається командирі роти.

Під час визначення порядку ураження противника командир взводу здійснює організацію вогню підрозділу, в ході чого він повинен: вивчити вказані старшим командиром орієнтири і сигнали, (при необхідності призначити додаткові); оцінити вплив умов ведення бою (дій) на виконання вогневих завдань; вибрати місця вогневих позицій; віддати вказівки щодо підготовки вихідних даних для стрільби; організувати підготовку озброєння до бойового застосування. Також, він може встановлювати обмеження на застосування засобів ураження.

1.1.1.4. Проведення рекогносцировки

Рекогносцировка полягає у візуальному вивченні противника і місцевості перед фронтом (у районі) дій підрозділу.

УВАГА! На рекогносцировку командир взводу залучає командирів відділень (танків), а в окремих випадках механіків-водіїв (водіїв) і навідників-операторів (навідників кулеметів) бойових машин. За необхідністю – командирів доданих підрозділів (вогневих засобів, ударних дронів тощо).

Таблиця 4

№ з/п	Порядок дій (завдання що виконуються)
4	Проводить рекогносцировку:
	- вивчає місцевість, вказує (призначає) командирам відділень (танку) орієнтири та уточнює: положення, склад і найбільш імовірний напрямок наступу противника, можливі рубежі його розгортання і переходу в атаку, місця розміщення вогневих засобів;
	- накреслення переднього краю оборони роти, розташування опорного пункту взводу і сусідів;
	- визначає траншею і ходи сполучення взводу;
	- визначає позиції відділень і доданих підрозділів;
	- визначає смуги вогню і додаткові сектори обстрілу, ділянки зосередженого вогню роти, взводу і відділень;
	- визначає основні і запасні вогневі позиції, основні та додаткові сектори обстрілу БМП (БТР, танку), а також доданих вогневих засобів і засобів старшого командира (сусідів), що призначені для забезпечення флангів і проміжків;
	- визначає рубежі відкриття вогню з танку, БМП, протитанкових й інших вогневих засобів;
	- визначає позицію групи управління і вогневої підтримки (екіпажу ударних дронів тощо), місце КСП;
	- за необхідності, визначає місце розташування групи бойових машин;
	- визначає рубежі, ділянки і об'єкти, по яких готується вогонь мінометів (артилерії, ПТРК, АГС та СП);
	- визначає місця і характер інженерних (вибухових та не вибухових) загороджень перед фронтом оборони взводу і на флангах, наявність переходів у них, місце розміщення запасу боєприпасів взводу і місце збору поранених.

1.1.1.5. Віддання бойового наказу

Бойові завдання підпорядкованим підрозділам ставляться **бойовим наказом (у бою – бойовим розпорядженням)**, який віддається голосом або доводиться технічними засобами зв'язку, а також встановленими сигналами.

УВАГА! Бойовий наказ (бойове розпорядження) повинен викладатися **коротко і зрозуміло**.

У бойовому наказі командир взводу вказує:

у першому пункті – стислі висновки із оцінки противника (склад, положення, характер можливих дій противника, місця розташування його вогневих засобів);

у другому пункті – завдання, які виконуються силами і засобами старшого командира (начальника) в інтересах дій підрозділу, а також завдання сусідів;

у третьому пункті – бойове завдання взводу та порядок його виконання;

у четвертому пункті (після слова “наказую”) – бойові завдання відділенням (танкам), доданим підрозділам і вогневим засобам, а також елементам бойового порядку (групам), що створюються;

у п'ятому пункті – витрата ракет і боеприпасів на виконання бойового завдання;

у шостому пункті – час готовності підрозділу до бою (дій);

у сьомому пункті – своє місце і заступника.

УВАГА! У четвертому пункті бойового наказу, крім звичайних питань, вказується час зайняття оборони, готовності системи вогню, черговість і терміни інженерного обладнання опорного пункту.

Таблиця 5

№ з/п	Порядок дій (завдання що виконуються)
5	Віддає бойовий <u>наказ</u> :
	вказує: - механізованим відділенням – бойовий склад, завдання щодо відбиття атаки противника і його знищення; бойові позиції, смуги вогню і додаткові сектори обстрілу; основні і запасні (тимчасові) вогневі позиції БМП (БТР), їх основні і додаткові сектори обстрілу з кожної позиції, ділянки зосередженого вогню взводу і ділянки вогню в них відділень;
	- групі управління і вогневої підтримки – бойовий склад, завдання щодо спостереження, управління та підтримки вогнем механізованих відділень, ураження живої сили і броньованих машин противника, до виконання яких завдань бути готовими;
	- доданим вогневим засобам – основні і запасні вогневі позиції, основні і додаткові сектори обстрілу з кожної позиції;
	- снайперу – основну і запасну вогневі позиції, порядок спостереження і ведення вогню;
	- стрільцю-санітару – місце знаходження, порядок розшуку, збору (винесення, виведення) поранених до місця збору, надання їм першої медичної допомоги, порядок евакуації на медичний пост роти;
	- за потреби порядок виконання вогневих завдань БМП (БТР), групою бойових машин;
	- за потреби порядок виконання завдань позаштатними засобами РЕР та РЕБ;
	- за потреби порядок виконання завдань позаштатними БпЛА для командування та контролю /знищення противника ударними дронами FPV (БпЛА зі скидом);
	- заступнику командира взводу (головному сержанту взводу) – місце у бойовому порядку.

1.1.1.6. Організація взаємодії

УВАГА! Під час організації взаємодії командир зобов'язаний домогтися єдиного і правильного розуміння всіма командирами бойового завдання і способів його виконання.

Таблиця 6

№ з/п	Порядок дій (завдання що виконуються)
6	Організовує взаємодію:
	- узгоджує дії елементів бойового порядку (штатних і доданих підрозділів, вогневих засобів, позаштатних засобів РЕР та РЕБ) між собою, з силами і засобами старшого командира, які розташовані в межах опорного пункту або біля нього і виконують завдання в інтересах дій взводу при знищенні розвідки та передових підрозділів противника, його головних сил під час висунання і розгортання для атаки (у вихідному положенні для наступу), в ході відбиття атаки танків і піхоти перед переднім краєм, у разі обходу або вклинення їх в оборону;
	- дії підрозділів при веденні взводом зосередженого вогню, а також вогню по літаках, вертольотах, БнЛА й інших повітряних цілях противника зі стрілецької зброї, озброєння БМП (БТР), танків;
	- доводить (уточнює) сигнали взаємодії та цілевказання , управління, оповіщення та порядок дій за ними;
	доводить порядок і способи взаємного розпізнавання і позначення свого положення.

Під час організації взаємодії та управління в інтересах організації вогню командир узгоджує зусилля штатних і доданих вогневих засобів щодо виконання вогневих завдань і знищення важливих цілей противника; визначає порядок коректування результатів стрільби і цілевказання; встановлює (уточнює) сигнали (команди) на відкриття, перенесення і припинення вогню.

При наявності часу з підрозділами практично відпрацьовується порядок спільних дій.

УВАГА! За необхідності допрацьовується (вносяться зміни) до робочої карти та тактичної обстановки що відображається в спеціалізованому програмному забезпеченні “Кропива”.

1.1.1.7. Організація управління

Організовуючи управління командир доводить (уточнює): місце і час розгортання командно-спостережного пункту (далі – КСП) взводу, своє місце в бойовому порядку; способи доведення сигналів управління та оповіщення, порядок спостереження за сигналами старшого командира; радіодані і порядок використання засобів зв'язку під час підготовки і в ході ведення бою (дій); способи і терміни надання доповідей; порядок цілевказання і коректування вогню.

Таблиця 7



№ з/п	Порядок дій (завдання що виконуються)
7	Організовує управління:
	- встановлює порядок використання засобів зв'язку і способи доведення сигналів (команд) під час підготовки і в ході виконання бойового завдання, визначає (уточнює) місце і час розгортання КСП взводу та своє місце.

1.1.1.8. Організація всебічного забезпечення

Під час організації всебічного забезпечення командир взводу повинен визначити основні заходи з бойового забезпечення, послідовність і терміни їх виконання, сили і засоби, які залучаються, а також порядок виконання вказівок старшого командира з морально-психологічного, матеріально-технічного і медичного забезпечення.





Таблиця 8







№ з/п	Порядок дій (завдання що виконуються)
8	Організує всебічне забезпечення (віддає вказівки):
	- з розвідки – порядок і способи ведення розвідки в тому числі вночі, завдання спостерігачам (за необхідності у разі наявності позацяттними БпЛА, системи відеоспостереження, засобами РЕР), елементом бойового порядку (сектор ведення розвідки, за чим спостерігати, що встановити, на що звертати особливу увагу, порядок доповіді);
	- з охорони – порядок здійснення охорони; скільки і де мати чергових вогневих засобів, чатових у місцях відпочинку особового складу і біля бойових машин, а вночі постів підслуховування; порядок спостереження за сигналами командира взводу (роти), місцевістю, повітрям і доповіді про обстановку; сигнали оповіщення і порядок дій під час раптового нападу противника, а також пропуск і порядок зміни;
	- з тактичного маскування – завдання з маскування позицій, озброєння і техніки, терміни їх виконання; порядок використання табельних засобів і місцевих матеріалів; заходи щодо забезпечення режиму таємності і протидії розвідці противника (місце облаштування хибних позицій, а також макетів для введення противника в оману);
	- з інженерного забезпечення – характер, черговість і терміни фортифікаційного обладнання опорного пункту (позиції), а також завдання на добу; окреслення, довжину, глибину і профіль окопів, траншеї і ходів сполучення; місця бойових позицій відділень, додатних підрозділів, основних і запасних вогневих позицій БМ, танку та інших вогневих засобів; ділянки розчищення місцевості для секторів спостереження і ведення вогню, перекритих щільні (бліндажі); місце розташування КСП взводу; які місцеві матеріали використовувати при фортифікаційному обладнанні, місця їх заготівлі; місце установки мінного поля (за можливості: на відстані 300-400 м, а також перед окопами на відстані 20-50 м – ЗАПАМ'ЯТАЙТЕ! Це унеможливить здійснення вогневої підтримки противника що наступає, через небезпеку ураження його сил) невибухових загороджень (для прикриття позицій, міжпозиційного простору, зупинення противника на ймовірних напрямках наступу), за допомогою яких матеріалів, де і як їх улаштувати; місце облаштування хибних позицій обладнаних мінами пастками та скоюючих загороджень для створення "вогневих мішків"; дистанційно керованими мінами встановити на брустверах траншеї, міни пастки встановити в траншеях та переносні загородження для боротьби з противником у траншеї як виготовити і де їх розташувати; заходи щодо забезпечення захисту особового складу і техніки від ударних дронів і ВТЗ противника (сітки залізни, рибальські, маскувальні, а також вітро-бар'єр та агроволокно тощо); де, коли і скільки отримати інструменту і матеріалів, хто виділяється для виконання робіт і час готовності;
	- з радіаційного, хімічного і біологічного захисту – порядок застосування засобів аерозольного маскування (димових шашок та ручних димових гранат), завдання з радіаційної, хімічної розвідки і спостереження; порядок організації радіаційного контролю і розподілу дозиметрів; сигнали оповіщення про радіоактивне, хімічне і біологічне зараження і порядок дій за ними; порядок використання засобів індивідуального і колективного захисту, захисних властивостей місцевості та інших об'єктів; місце і час технічної перевірки протигазів і проведення спеціальної обробки;

№ з/п	Порядок дій (завдання що виконуються)
	<p>- з РЕБ (у разі наявності антидронових рушниць, системи протидії БпЛА ("окопного" РЕБ) "EDMS4S Sky Wireg Opti" тощо) – завдання з РЕБ, місце розміщення, сигнали управління/попередження та порядок застосування;</p> <p>УВАГА! Найкращі системи протидії БпЛА противника з круговою діаграмою направленості, що дає змогу прикрити необхідні ділянки з усіх напрямків. Найбільша ефективність у поєднанні з антидронною рушницею "EDMS4S-UA" тощо. Можливість роботи від вбудованого акумулятора.</p> <p>ЗАСТЕРЕЖЕННЯ! Більша частина зразків систем протидії БпЛА одночасно подавляє декілька діапазонів (загрози для інших БпЛА у разі використання без попередження)</p>
	<div style="text-align: center;">  <p><u>Відеоматеріал:</u> <u>Комплекс радіо-електронної боротьби з безпілотним літальним апаратом "EDMS4S-UA"</u></p> </div> <div style="text-align: right; margin-top: 20px;">  <p>Комплекс РЕБ EDMS4S-UA</p> </div>
	<p>- з організації зв'язку – з кожним відділенням, бойовими групами у відділеннях, старшим командиром, сусідами, доданими та підтримуючими підрозділами. Завдання з перепрошивки радіостанцій, порядок переходу на запасні частоти.</p> <p>УВАГА! Командирам усіх рівнів необхідно вжити заходів щодо заборони або максимального обмеження використання персональних засобів зв'язку.</p> <p>У разі крайньої необхідності мобільні пристрої необхідно використовувати тільки в режимі передавання даних 3G/4G через захищені месенджери (комплекс "Леср-3" противника не має технічної можливості перехоплювати 4G, а лише 2G/GPRS) з використанням кодування та шифрування (таблиць сигналів та управління).</p>
	<p>- з морально-психологічного забезпечення – які заходи, де, з ким і в який час провести;</p> <p>- з технічного забезпечення – порядок підготовки озброєння і техніки до бойового застосування, поповнення ракет і боєприпасів, розосереджене розміщення місць запасу боєприпасів взводу, порядок зарядження доставки (обміну) акумуляторних батарей (повербанків) у разі відсутності живлення 220 В (електрогенератора) або неможливості використання електрогенератора;</p>
	<p>- з тилового забезпечення – порядок дозавдання техніки (електрогенератора) пальним, отримання речового майна (маскуючих халатів, теплих речей, спальних мішків, резинових чобіт/нанчох тощо) і мийних засобів, інших матеріальних засобів, забезпечення гарячою їжею і питною водою, миття особового складу, дровами та польовими печами;</p>
	<p>- з медичного забезпечення – порядок надання само- і взаємодопомоги у разі отримання поранень і травм; збору, охорони і підготовки до евакуації поранених і хворих та їх евакуації; а також місце розташування медичного посту роти і медичного пункту батальйону, санітарно-протиепідемічні заходи.</p>

1.1.2. Підготовка до оборонного бою (дій)

УВАГА! Своєчасне поповнення особового складу, ОВСТ та МтЗ зменшує потребу в реорганізації.

№ з/п	Порядок дій (завдання що виконуються)	
1	В умовах відсутності зіткнення з противником: вивести взвод на вказану позицію; організувати зайняття позицій відділеннями (місць для стрільби): <i>основної і запасної вогневі позиції для БМ, кулеметника, гранатометника і місць для стрільби стрільцями</i>	
2	В умовах безпосереднього зіткнення з противником: організувати захоплення вказаної позиції; зайняття позицій (місць для стрільби): <i>основної і запасної вогневі позиції для БМ, кулеметника, гранатометника і місць для стрільби стрільцями</i> ; визначити порядок дій відділенням	
3	Організувати безпосередню охорону (в тому числі неухильне дотримання режиму допуску на позиції, ВОП та КСП взводу: сигнали розпізнавання та діюча система паролів) і систему вогню	
4	Організувати інженерне обладнання і маскування:	
	 <p style="text-align: center;"> Методичні рекомендації “Щодо фортифікаційного обладнання місць виконання завдань підрозділами”, ПВП 3-92(298).55 МР </p>	 <p style="text-align: center;">Фортифікаційне обладнання</p>
	 <p style="text-align: center;"> Методичні рекомендації “Військам (силам) Збройних Сил України щодо підвищення ефективності заходів маскування військ та об’єктів”, ПВП 3-00(50).03 </p>	 <p style="text-align: center;">Маскування військ та об’єктів</p>
	<p>- основних позицій (місць для стрільби) (Маскування зверху вогневих позицій і ділянок траншей сітками проти БЛА противника, а також маскувальними сітками, агроволокном, колодами та іншими матеріалами що заважають вести спостереження та використовувати ударні БЛА противнику. Якщо для відриття траншеї застосовувалась землерийна машина, командир взводу організує дообладнання позиції, яке включає: очистку берм, обладнання бійниць, відривання чарунок і площадок для ведення вогню, обладнання захисних козирків, ніш для бойових і господарських запасів, обладнання перекритої цілини (бліндажа), відхожого місця, розширених ділянок траншей, а також підсилення стінок на ділянках з нестійким ґрунтом; при облаштуванні окопів в слабких ґрунтах на дно апарелі і котловану укладаються коліни</p>	

№ з/п	Порядок дій (завдання що виконуються)	
	<p>покриття з колод, жердин, фашина або хмизу. Дно окопу облаштовується під уклон в бік апарелі для забезпечення стоку поверхневих вод в водозбірний колодязь.</p>  <p><u>Методичні рекомендації</u> <u>“Як вберегтися від ворожих дронів</u> <u>(поради піхоті)”</u></p>	 <p>Як вберегтися від дронів</p>
	<p>- позицій для платформ дистанційно-керованої зброї (кулеметів, АГС, ПТРК тощо);</p>	
	<p>- хибної вогневої позиції (вогнева позиція кулеметника, гранатометника, снайпера, БМ)</p>	
	<p>- вибухових та невибухових загороджень (при встановленні силами взводу мінно-вибухових загороджень ОВОВ'ЯКОВО складається <u>формуляр мінного поля</u>)</p>	
	 <p><u>Настанова</u> <u>“Улаштування інженерних загороджень,</u> <u>їх маркування, облік та звітність”.</u> <u>ВКДП 10-93(03).01</u></p>	 <p>Інженерні загородження</p>
	 <p><u>Методичні рекомендації</u> <u>“Порядок оформлення та ведення</u> <u>документів про інженерні загородження”.</u> <u>ВП 3-24(11).01</u></p>	 <p>Формуляр мінного поля</p>
5	<p>Провести невідкладну (термінову) <u>реорганізацію</u>:</p>	
	<p>- переміщення/перерозподіл особового складу, ОВСТ та МтЗ всередині підрозділів;</p>	
	<p>- доукомплектування БМ екіпажами (за рахунок внутрішнього переміщення);</p>	
	<p>- формування зведених підрозділів (об'єднання двох або більше підрозділів в тактичну групу) здатних виконувати бойове (спеціальне) завдання;</p>	
	<p>- проведення заходів щодо підвищення морально-психологічного стану (далі – МПС).</p>	

Книги, які можуть вас зацікавити



Підготовка тактичних груп (відділення, взвод). Альбом схем та методичних матеріалів



Фортифікаційне обладнання місць виконання завдань підрозділами (за досвідом російсько-Української війни 2022 року)



Помічник офіцера Сухопутних військ. Допомога у виконанні посадових обов'язків командира взводу і роти (батареї)



Фортифікація та маскуванню



Дії взводу управління в наступі



Курс стрільб зі стрілецької зброї і бойових машин

Перейти до галузі права
Військове право



[Перейти на сайт](#) →