


**Обладнання окремих
елементів базового табору
підрозділу при розташуванні
на відокремленій ділянці
місцевості. Рекомендації**

Рекомендації щодо обладнання окремих елементів базового табору підрозділу при розташуванні на відокремленій ділянці місцевості розроблені робочою групою управління підготовки у ВВНЗ та НЦ командування підготовки Командування Сухопутних військ Збройних Сил України спільно з управлінням 3 артилерійського дивізіону військової частини А7113.

Рекомендації призначені для надання допомоги командирам (начальникам) усіх рівнів Сухопутних військ Збройних Сил України під час обладнання окремих елементів базового табору підрозділу на відокремленій ділянці місцевості.

**ОБЛАДНАННЯ
ОКРЕМИХ ЕЛЕМЕНТІВ
БАЗОВОГО ТАБОРУ
ПІДРОЗДІЛУ
ПРИ РОЗТАШУВАННІ
НА ВІДОКРЕМЛЕНІЙ
ДІЛЯНЦІ МІСЦЕВОСТІ**



РЕКОМЕНДАЦІЇ

Видавничий дім
«СВАРОГ»
Київ – 2023

УДК 355:359(477)

О-16

Обладнання окремих елементів базового табору підрозділу при розташуванні на відокремленій ділянці місцевості. Реколомндації.— Київ: Видавничий О-16 дім «СВАРОГ», 2023. — 25 с.

ISBN 978-611-01-2998-5

Рекомендації щодо обладнання окремих елементів базового табору підрозділу при розташуванні на відокремленій ділянці місцевості розроблені робочою групою управління підготовки у ВВНЗ та НЦ командування підготовки Командування Сухопутних військ Збройних Сил України спільно з управлінням 3 артилерійського дивізіону військової частини А7113.

Рекомендації призначені для надання допомоги командирам (начальникам) усіх рівнів Сухопутних військ Збройних Сил України під час обладнання окремих елементів базового табору підрозділу на відокремленій ділянці місцевості.

ISBN 978-611-01-2998-5

ЗМІСТ

	ВСТУП	4
1	ПОРЯДОК ОБЛАШТУВАННЯ БЛІНДАЖУ	5
2	ОСНАЩЕННЯ БЛІНДАЖУ ДЛЯ ОСОБОВОГО СКЛАДУ	14
3	БЛІНДАЖ ПІД ВОДУ І ПРОДУКТИ	15
4	ОБЛАШТУВАННЯ ШТАБУ	18
5	ОБЛАШТУВАННЯ БАНИ	20
Додатки:		
	ПОСИЛАННЯ НА ВІЙСЬКОВІ ПУБЛІКАЦІЇ	24

ВСТУП

Рекомендації призначені для надання допомоги командирам (начальникам) усіх рівнів Сухопутних військ Збройних Сил України під час обладнання окремих елементів базового табору підрозділу на відокремленій ділянці місцевості.


Структурно Рекомендації складаються з п'яти розділів:

1. Порядок облаштування бліндажу.
2. Оснащення бліндажу для особового складу.
3. Бліндаж під воду і продукти.
4. Облаштування штабу.
5. Облаштування бані.


Рекомендації потрібно використовувати творчо, відповідно до умов обстановки, яка може скластись, наявності сил та засобів, з дотриманням заходів безпеки.

1. ПОРЯДОК ОБЛАШТУВАННЯ БЛІНДАЖУ


1. Підготовлюється яма під бліндаж (глибина близько 3 м), закопуються колоди на глибину не менше 50 см. Діаметр колод більше 25 см.




2. Ставимо поперечні балки Діаметром 25 см і більше. В балках робимо зарізи в місцях приєднання до стовбів. Фіксація скобами або цвяхами 200 мм.




3. Встановлюємо повздовжні балки. Робимо в них зарізи. Фіксуємо скобами.



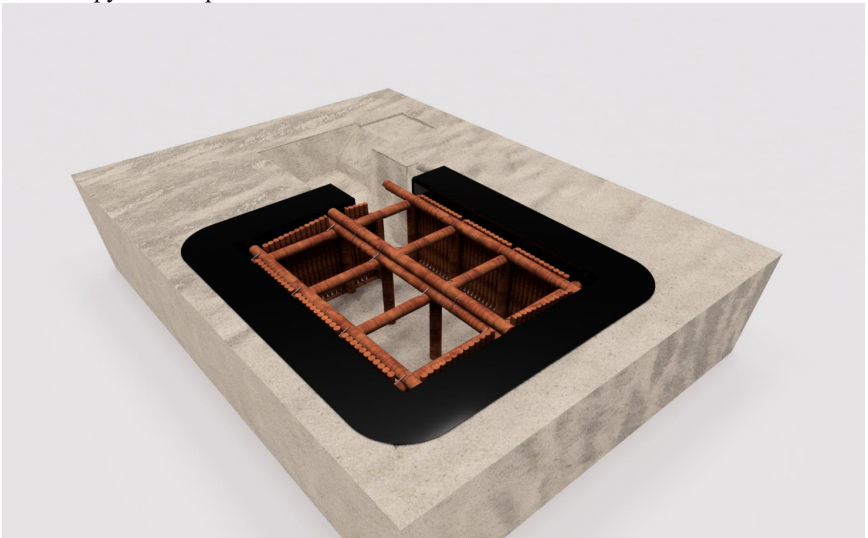
4. Встановлюємо колоди внизу для стійок на стіни. Робимо зарізи на колодах під кутом потім запихаємо за вертикальні стовби. При потребі фіксуємо цвяхами 200 мм.




5. Встановлюємо щільну плівку по колу для гідроізоляції.




6. Виставляємо стіни з колод діаметром від 10-15 см. При потребі деякі колоди фіксуємо цвяхами. Засипаємо протилежні сторони піском одночасно, щоб не зрушити каркас.




7. Робимо дах. Використовуємо колоди діаметром не менше 25 см. На стиках робимо зарізи, для кращої фіксації. Також використовуємо цвяхи. Прорізаємо отвори для вентиляції і буржуйки.




8. Починаємо робити ходи. Закопуємо стовпи. Колоди діаметром від 20 см на глибину не менше 0.5 м.




9. Виставляємо балки (колоди діаметром близько 20 см). Робимо зарізи в колодах для кращої фіксації, використовуємо цвяхи.




10. Вкладаємо нижні перемички для фіксації стійок стін. Колоди зрізаємо під кутом. Для фіксації використовуємо цвяхи.



11. Виставляємо до стіни з колод діаметром 10-15 см. Також зразу виставляємо дошки для сходів (товщина дошки 50 мм).



12. Доробляємо стіни і сходи.



Книги, які можуть вас зацікавити




Фортифікаційне обладнання місць виконання завдань підрозділами (за досвідом російсько-Української війни 2022 року)




Підготовка тактичних груп (відділення, взвод). Альбом схем та методичних матеріалів




Утримання та обслуговування інженерних загороджень



Кишеньковий довідник піхотинця



Улаштування інженерних загороджень, їх маркування, облік та звітність. Настанова



Фортифікація та маскування

Перейти до галузі права
Військове право



[Перейти на сайт](#) →