

Окопная война. Книга врага ворожою мовою

Анотація

В учебно-методическом пособии собраны материалы, написанные в основном по опыту Первой и Второй мировых войн.

Издание дополнено материалами, учитывающими современный опыт ведения боевых действий. Также читателю предлагаются материалы, знакомящие с фортификацией, оружием и боеприпасами, тактикой штурма и обороны окопов.

ОКОПНАЯ ВОЙНА



КНИГА ВОРОВА

ВОРОЖОЮ МОВОЮ

Издательский дом
«СВАРОГ»
Киев – 2024

УДК 624:623.4
О-51

Окопная война. Учебно-методическое пособие. Книга врага ворожою мовою.
О-51 — Киев: Изд. дом «СВАРОГ», 2024. — 136 с.

ISBN 978-611-01-3195-7

В учебно-методическом пособии собраны материалы, написанные в основном по опыту Первой и Второй мировых войн. Издание дополнено материалами, учитывающими современный опыт ведения боевых действий. Также читателю предлагаются материалы, знакомящие с фортификацией, оружием и боеприпасами, тактикой штурма и обороны окопов.

ISBN 978-611-01-3195-7

УДК 624:623.4

© Издательский дом «Сварог», 2024.

СОДЕРЖАНИЕ

Предисловие	5
Немного истории	7
Фортификация	9
Блиндаж.....	27
Технология строительства блиндажа из окопа	29
Специализированные блиндажи	31
Помещения для временно находящихся на позициях подразделений («гостевых»).....	32
Штольня	32
Перекрытия	33
Блокирующие ворота	35
Габион.....	36
Щели, землянки, убежища	38
Обустройство окопов	39
На что следует обратить внимание при создании фортификаций	40
Отхожее место (туалет).....	43
УР (укреплённый район).....	45
Вал и коллективное оружие.....	47
«Слепые зоны».....	49
Проволочные, минные и другие виды заграждений.....	50
«Ежи».....	51
Наблюдение, разведка, снаряжение	53
Технические средства разведки, наблюдения противника	53
Про то, что от рядового бойца не зависит, но он должен об этом знать..	54
Оснащение, снаряжение бойца.....	56
Самодельный перископ из ПВХ-труб своими руками	62
Усложняем конструкцию самодельного перископа	64
Действия подразделения и отдельного бойца	66
Какие действия может предпринять противник в отношении подразделения, обороняющего укрепленный район?.....	69
Знания — Сила	72
Подразделение и отдельный боец в обороне	74

Виды гранат и их применение	75
Подготовка гранаты к более удобному применению (процедура необязательная, но немного облегчающая жизнь бойца)	77
Метание гранаты	77
Манипуляции с гранатой	82
Граната прилетает к тебе	83
Организация боевых действий	85
Маскировка бойца	87
Снаряжение, оружие для окопной войны	88
Жесты (условные сигналы, подаваемые руками или телом)	89
Общепринятые и вполне понятные жесты	90
Сближение с окопами противника	94
Работа тройки в окопах	94
Прохождение Т-образного перекрёстка окопа	103
Боец Вооружённых сил Украины	103
Каждому бойцу на заметку	104
Советы от опытных бойцов	105
Фронтальная атака по ровному полю на обороняющегося в окопе противника	107
Организация службы в укрепленных районах	114
Порядок проведения смены подразделений	116
«Малые причины — великие последствия»	117
Организация отдыха, быта и деятельности подразделения, отбывшего смену в окопах	120
«Война учит основательно, но плату за учение требует высокую». Эрнст Юнгер «Стальные грозы»	121
О «чувстве локтя», коллективизме, сплочённости	123
Кино, вино и домино	123
Связь в зоне боевых действий: советы для военных и добровольцев ..	125
Рекомендации для военнослужащих ВСУ по связи	125
Современная контрактная армия	129
Мудрость и фразы (в основном из книги Эрнста Юнгера «Стальные грозы»)	130
Высказывания, описывающие некоторые ситуации (приведены для создания понимания того, что такое война)	132
Первичный допрос военнопленного	134
Несколько верёвочных узлов	136

Предисловие

Книга, находящаяся сейчас в ваших руках, вобрала в себя лишь небольшую частичку знаний и опыта ведения боевых действий Первой и Второй мировых войн. Последние десятилетия эти знания подзабылись ввиду отсутствия ширококомасштабных военных кампаний. «Окопы и укрепленные районы» остались лишь незначительными эпизодами из истории, на которые специально обученные военному искусству люди перестали обращать внимание.

Сейчас «окоп» стал важнейшей составляющей частью войны. Поэтому собранная в данной книге информация позволит не только понять, что такое **ОКОПНАЯ ВОЙНА**, но и выжить в давно забытой, а сегодня ставшей «объективной реальностью» окопной войне. Для этого необходимо не только ознакомиться с навыками и приемами, приведёнными в книге, но и отработать их на практике, а лучше во время многодневных тренировок.

С автором данной книги мы плотно работали в 2008 году над сборником «**Малая война. Азбука выживания. Сборник умных и практических статей для выживания на войне. Поведение в бою, совы, наставления, рекомендации**» (М., 2009). **Александр Вячеславович Мухарёв** был главным консультантом того издания.

Уже тогда нам было понятно, что в ближайшей перспективе нас ждут не просто гибридные войны, а многолетнее крупномасштабное противостояние с коллективным Западом, который во все времена стремился уничтожить Россию.

Лучше всего этот фундаментальный принцип западноевропейского бытия сформулировал отец европейской интеграции и основатель Панъевропейского союза Рихард Куденхове-Калерги, который в своей книге «Пан-Европа» (1923) почти на каждой странице утверждал: какой Россия ни будет, красной или белой, она наш основной враг, поэтому нам надо объединиться для противостояния русскому медведю. Куденхове-Калерги знал 16 языков, но русский он выучил одним из первых, чтобы ещё сильнее бояться и ненавидеть Россию. Создавал свой манифест Куденхове-Калерги в

1921–1922 годах, когда Россия лежала в руинах, но это не могло остановить патологическую ненависть европейца к нашей Родине.

Мы это всё понимали и пытались помочь нашим бойцам, которые, а мы были уверены в этом, скоро будут защищать не только государственные интересы России, но и нашу с вами жизнь. К сожалению, тогда это мало кто понимал. Да и до сих пор некоторые полагают, что мы преувеличиваем и всегда можно договориться. «Миротворцы», которых сегодня мы называем «западными агентами», не понимают, что с серийным убийцей и маньяком договоры бессмысленны.

Пора, наконец, понять, что «милые» гибридные войны, которые нам подготовил коллективный Запад, по сути являются **стратегическими войнами**, направленными на ослабление, расчленение и уничтожение России: либо будет гореть Москва, либо «Киев». Выбор простой, и в нём нет ничего сложного. От нашего выбора будет зависеть, как будет развиваться человечество: на взаимовыгодной основе либо за счёт России и на её обломках.

В том далёком 2008 году мы поняли, что военная мысль в России не только застряла в прошлом, но и забывает о лучших наработках отгремевших сражений. В то же время, как всегда, военные готовятся к прошедшей войне, а не к будущей. Последние события подтвердили наше предположение, что хотя мы и готовились к предстоящим потрясениям, но готовились недостаточно. Именно поэтому мы попытались восполнить те пробелы, которые тогда обнаружили, и пытаемся это делать и сейчас.

Я очень надеюсь, что это не последняя книга Александра Мухарёва, что он напишет ещё полезные учебные пособия, которые помогут нашим бойцам побеждать и выживать.

Если что-то в данной книге упущено, то прошу благодарного читателя сообщить об этом, а лучше выпустить в свет своё расширенное издание по затронутой в данном издании тематике. Ведь чем больше людей занимаются «Азбукой выживания», тем больше у нас шансов победить.

Андрей Маркин,
автор книги
«Справочник пехотинца»



Слово «мир» солдату во время войны запрещается даже произносить.

Немного истории

Позиционная война, в которой увязли армии воюющих европейских государств во время Первой мировой войны, никем не планировалась и не предвиделась. Большая часть пехотного вооружения того времени была рассчитана на дальность стрельбы больше километра. Войска тренировались в стрельбе на максимальные дальности. Траншейная война внесла свои коррективы. Мощное и дальнобойное оружие применялось практически вплотную, в упор. Участились рукопашные схватки. Пулемёты и шрапнель выкашивали целые пехотные подразделения. В сражении при Монсе процент ранений среди немецких солдат, атакующих британские позиции в тесных порядках, был просто ужасающий. Как потом выяснилось, винтовочные пули при стрельбе на дистанции менее 1000 метров пробивали двух-трех человек, при стрельбе в упор — до шести-семи человек! То же самое происходило при атаках французов и англичан. Огромные потери вынудили обе стороны поглубже закопаться в землю.

Из относительно неглубоких окопов начального периода Первой мировой войны довольно скоро стараниями пехоты и сапёров стали получаться настоящие полевые крепости. Глубина окопов второй линии доходила до пяти метров, а убежища нередко прикрывал защитный слой земли до 5–15 метров! Появились и капитальные огневые точки, защищённые бетоном и бронеплитами. Учитывая то, что на оборудованной таким образом позиции пехота чувствовала себя относительно безопасно, а на открытой местности атакующие цепи буквально выкашивались артиллерийско-пулемётным огнем, можно понять привязанность солдат к своим окопам. Окоп стал родным домом для солдата, там он нёс службу, ел, спал.... И покидать свою крепость солдат не хотел, да и командование после неудач 1915 года долго думало, прежде чем отдать команду на наступление.

Надёжность позиции зиждется на бодрости и неисчерпаемом мужестве её защитников, а не на сооружении заградительных линий, огневых точек и траншей.

Вплоть до сегодняшнего дня вся фортификация создавалась и создаётся в основном усилиями солдата, без широкого применения машин и механизмов. Современный солдат, как и сотни лет до него, сооружает себе стрелковую ячейку, окоп, блиндаж с помощью лопаты. Лопата для солдата столь же важный инструмент, как и оружие. Вовремя отрытая стрелковая ячейка повышает выживаемость бойца во много раз. Запомнился рассказ ветерана Великой Отечественной войны. Он воевал в пехоте.

«В назначенное время мы начали выдвижение к рубежу атаки. Местность была довольно открытая. Ни оврагов, ни ям, ни бугорков. Даже воронок от снарядов было мало. Отошли от своих позиций довольно далеко. Тут нам приказали остановиться и залечь. Наш командир взвода приказал немедленно окапываться — рыть стрелковую ячейку для стрельбы лёжа. Копать малой сапёрной лопаткой высохшую до каменного состояния землю ещё то удовольствие — пытаешься воткнуть штык лопаты, только землю царапашь да пыль поднимаешь. Слышалось ворчание, мол чего напрягаться зазря, мол скоро дальше пойдём. Наш младший лейтенант хоть и молодой был, но мужик с характером! Где словом крепким, где подзатыльником убедил нас зарыться в землю. У кого не было лопатки, тех он заставлял окапываться с помощью каски. Не знаю, сколько времени прошло, но закопались мы так, что над поверхностью ни задница, ни голова не торчали. Успели! И тут по нам немецкие миномёты начали крыть. Миномёт — штука скверная: падает круто вниз и осколков много. Много мин прилетело к нам. Из нашего взвода только двоих ранило. Соседний взвод, который не окапывался и солдаты которого над нами посмеивались, семнадцать человек убитыми и ранеными потерял. Своими глазами увидел полезность окопа, я до конца войны старался зарываться при первой возможности. Может быть, и поэтому мне удалось выжить».

Фортификация

Постоянно следует помнить, что фортификация потребляет в огромных размерах силы, материалы и время. Забота о войсках требует серьёзного подхода при решении этого вопроса.

Фортификация (от позднелатинского *fortificatio* — укрепление) — военная наука, область военно-инженерного искусства о способах создания искусственных укрытий и препятствий для защиты войск или населения во время военных действий. Фортификацией называют и оборонительные сооружения, укрепления, создающиеся с такой целью. Постоянно следует помнить, что создание фортификационных сооружений требует в огромных размерах сил, материалов и времени.

Траншея (от французского слова *tranchee* — ров, канава, котлован) — в военном определении, узкий ров, соединяющий в одну линию все огневые точки оборонительной позиции.

Окоп (воен.) — закрытие от пуль в виде рва; то же, что траншея. Искусственное сооружение (укрепление), углубление в грунте, предназначенное для улучшения условий стрельбы и защиты военнослужащего, личного состава.

Боец в наступлении, в открытом поле выкопавший с помощью малой сапёрной лопатки индивидуальный окоп глубиной по колено, уже значительно повысит свою выживаемость.

В обороне, не поленившись, боец в первую очередь выкопает стрелковую ячейку в полный профиль. Затем отроет «лисюю нору» — уже можно будет пережить артоналёт. Потом соединит свой окоп с окопом соседнего бойца.

Постепенно развивая фортификацию, сделает ход сообщения, уходящий во вторую линию траншей, в овраг, за бугор, за дом. Тем самым создаст безопасные условия для подхода подкреплений, выноса раненых и подноса боеприпасов.

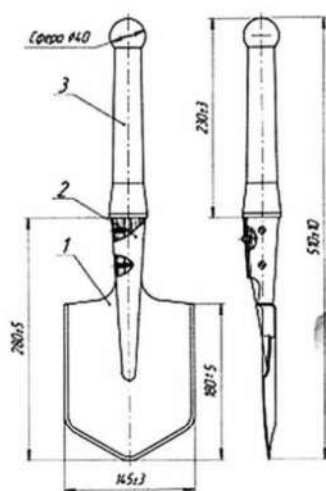
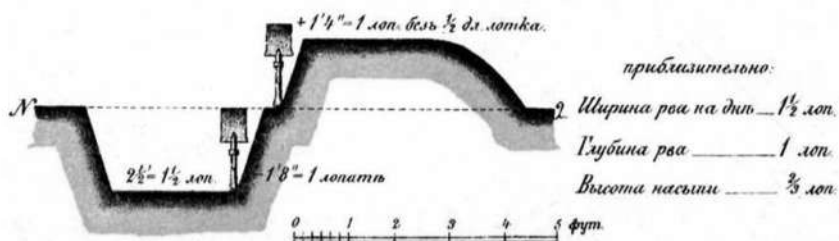
За два-три дня кропотливой работы и уже с применением большой совковой лопаты (БСЛ), которые в обязательном порядке должны быть подвезены при переходе подразделения к обороне, и

большой штыковой лопаты (БШЛ) подразделение может создать укрепленный район с блиндажами, ходами сообщения и стрелковыми ячейками под различные виды оружия.

ПРОФИЛЬ ОКОПА ДЛЯ СТРЕЛБЫ ПОЛУЛЕЖА



ПРОФИЛЬ ОКОПА ДЛЯ СТРЕЛБЫ СЪ КОЛѢНА.



МПЛ-50

малая пехотная лопата





На фото выше окопы русской армии времён Первой мировой войны. Здесь мы видим, что каждые 6–10 метров делается в траншее зигзаг, препятствующий распространению взрывной волны. Обратите внимание, что окоп роется выше человеческого роста. В сторону противника нет вала из вынутого грунта. То есть боец может стрелять практически с любого места. В накинутах впереди грунте понадобится проделывать бойницы, на которых со всей очевидностью будет концентрироваться огонь противника.

Ниже приводим еще фотографию оборудования окопа русской армии приблизительно 1916 года.



Вырытые с помощью землеройных машин окопы не могут являться полноценным укрытием для солдата — попавший в траншею снаряд или граната нанесёт поражение на максимально возможное расстояние, не встречая препятствий. Противник, проникший в окоп, будет его простреливать на всю длину.



В таких окопах удобно бегать спринт без задержек на поворотах! Только от взрывной волны и осколков не убежишь. А под обстрелом по таким неглубоким окопам можно передвигаться только ползком или в лучшем случае на четвереньках! То есть ни ты, ни тот, кому срочно требуется помощь, не смогут сблизиться быстро. В таких окопах срочную помощь ни оказать, ни получить не получится.



Смотря на верхнее фото, можно предположить, что данное сооружение — заготовка под противотанковый ров. Или примитивная попытка обмануть разведку противника. Вот, мол, перед вами окопы! Если же эти окопы действительно предназначены для солдата в обороне, то в них надо посадить всех тех, кто эти окопы планировал и принимал. Заставить посидеть под снайперским и артиллерийским обстрелом пару дней. Дать им возможность героически отбить атаку противника. Оставшихся в живых награждать...




На фото также виден формальный подход к сооружению траншей. Глубина окопа такая, что даже тистикулы не прикрывает. Видны только намёки на изгибы. Столь «изящные» повороты не остановят осколки, и взрывная волна беспрепятственно будет калечить всех находящихся в окопах.



На фото сверху пример близкого к идеальному строительства окопов. Почти в полный профиль, под прикрытием крон деревьев, короткие изгибы. Добавить к этому «лисьи норы» у каждой стрелковой ячейки и сделать перекрытия над траншеями из сетки-рабицы или крепких брёвен.



Здесь видим перед окопами канал, заполненный водой. Это затрудняло противнику проникновение в окопы. На фото видим пулемёт, стоящий на позиции. Что в современной войне делать не рекомендуется. До огневого контакта личный состав и вооружения должны находиться в укрытиях. В окопах только дежурные наблюдатели. Это уменьшает количество потерь личного состава.



Книги, які можуть вас зацікавити



Полевые сооружения и ограждения для войсковой позиции. Краткий справочник. Книга врага ворожою мовою



Развитие и оборудование окопов. Книга врага ворожою мовою




Эксплуатация и применение беспилотных летательных аппаратов (FPV-дронов). Книга врага ворожою мовою



Сбросы с БПЛА. Применение ракет, гранат и инженерных боеприпасов в качестве боевой части для различных типов БПЛА. Книга врага ворожою мовою



Памятка по защите и противодействию БПЛА противника. Книга врага ворожою мовою



Використання ручних гранат для мінування

Перейти до галузі права
Військове право



[Перейти на сайт →](#)