

# **Планування вогневої підтримки на тактичному рівні**

Навчальний посібник призначений для слухачів, ад'юнктів, докторантів, наукових і науково-педагогічних працівників Національного університету оборони України.

Положення навчального посібника дають змогу зрозуміти процес планування вогневої підтримки відділом вогневої підтримки штабу бригади (батальйону) під час процесу прийняття військового рішення, який за стандартами НАТО складається з 7 кроків.

До того ж зазначений процес планування може бути використаний під час планування вогневої підтримки за національними стандартами, адже положення навчального посібника дають ясно зрозуміти філософію планування бою і вогневої підтримки.

Навчальний посібник включає як положення діючих документів (стандартів) НАТО так і погляди авторів, які були зформовані за результатами особистого вивчення стандартів НАТО, участі у міжнародних навчаннях з підготовки штабів бригад (батальйонів), участі у плануванні вогневої підтримки у російсько-українській війні. УДК

НАЦІОНАЛЬНИЙ УНІВЕРСИТЕТ ОБОРОНИ УКРАЇНИ  
ІМЕНІ ІВАНА ЧЕРНЯХОВСЬКОГО

КАФЕДРА РАКЕТНИХ ВІЙСЬК І АРТИЛЕРІЇ

# ПЛАНУВАННЯ ВОГНЕВОЇ ПІДТРИМКИ НА ТАКТИЧНОМУ РІВНІ



**НАВЧАЛЬНИЙ ПОСІБНИК**

Видавничий дім  
«С К І Ф»  
Київ – 2023

УДК 358.1

П 37

**Планування вогневої підтримки на тактичному рівні:** навчальний посібник. / О. О. Ріман, В. М. Приміренко, Є. А. Цветков — Київ: Вид. дім «СКІФ», 2023. — 122 с.

**ISBN 978-966-570-894-2**

Навчальний посібник призначений для слухачів, ад'юнктів, докторантів, наукових і науково-педагогічних працівників Національного університету оборони України.

Положення навчального посібника дають змогу зрозуміти процес планування вогневої підтримки відділом вогневої підтримки штабу бригади (батальйону) під час процесу прийняття військового рішення, який за стандартами НАТО складається з 7 кроків.

До того ж зазначений процес планування може бути використаний під час планування вогневої підтримки за національними стандартами, адже положення навчального посібника дають ясно зрозуміти філософію планування бою і вогневої підтримки.

Навчальний посібник включає як положення діючих документів (стандартів) НАТО так і погляди авторів, які були зформовані за результатами особистого вивчення стандартів НАТО, участі у міжнародних навчаннях з підготовки штабів бригад (батальйонів), участі у плануванні вогневої підтримки у російсько-українській війні.

УДК 358.1

ISBN 978-966-570-894-2

**ЗМІСТ**

ВСТУП	5
I. ОТРИМАННЯ ЗАВДАННЯ	6
II. АНАЛІЗ ЗАВДАННЯ	9
III. РОЗРОБЛЕННЯ ВАРІАНТУ ДІЙ.	68
IV. АНАЛІЗ ВАРІАНТІВ ДІЙ	83
V. ПОРІВНЯННЯ ВАРІАНТІВ ДІЙ	86
VI. ЗАТВЕРДЖЕННЯ ВАРІАНТІВ ДІЙ	89
VII. ВИДАННЯ НАКАЗІВ	91
Додаток А	92
Додаток Б	100
СПИСОК ЛІТЕРАТУРИ	122

### ПЕРЕЛІК УМОВНИХ СКОРОЧЕНЬ

АЗК	Автоматизований звукометричний комплекс
БАП	Ближня авіаційна підтримка
БК	Бойовий комплект
БМП	Бойова машина піхоти
БПАК	Безпілотний авіаційний комплекс
ВгП	Вогнева підтримка
ВД	Варіант дій
ВЗУ	Вказівки з ураження
ЗВП	Закрита вогнева позиція
КП	Командний пункт
НПН	Не пізніше ніж
НРН	Не раніше ніж
ППВР	Процес прийняття військового рішення
РБД	Район бойових дій
РЕБ	Радіоелектронна боротьба
РІ	Район інтересу
РЛС	Радіолокаційна станція
РПО	Район проведення операції
РППБ	Розвідувальна підготовка поля бою
РТ	Розрахунковий танк
РЦ	Район цілей
СВЦ	Список високопріоритетних цілей
СОП	Стандартні операційні процедури
СтВЦ	Стандарт вибору цілей

## ВСТУП

**Об'єднана вогнева підтримка** – це скоординоване застосування вогневих засобів компонентів наземного, морського та повітряного базування з метою вогневого впливу непрямим вогнем на угруповання військ (сил) і об'єкти противника. Для посилення ефектів вогневого впливу об'єднана вогнева підтримка (далі – ОВГП) може охоплювати (включати) дії засобів інженерних військ, радіоелектронний вплив, а також вплив у кібернетичному та інформаційному просторі.

**Об'єднане таргетування** – процес вибору, визначення пріоритетності (важливості) цілей та узгодження відповідного впливу на них з урахуванням оперативних вимог і спроможностей.

Об'єднане таргетування є складовою оперативного планування та базується на постійному циклі, що складається із шести фаз:

- а) замисел, завдання та вказівки командувача (командира);
- б) визначення цілей та їх пріоритетності;
- в) аналіз можливостей з ОВГП;
- г) рішення командувача (командира) та розподіл сил і засобів;
- д) планування та виконання;
- е) оцінювання результатів.

**Динамічне таргетування** є складовою об'єднаного таргетування, яке передбачає вибір та визначення пріоритетності (важливості) непланових цілей, а також цілей, які не були відібрані для ураження під час циклу об'єднаного таргетування.

Динамічне таргетування здійснюється за циклом:

- а) повітряним та морським компонентами – “знайти”, “зафіксувати”, “супроводжувати”, “наведення на ціль”, “вплинути” та “оцінити”;
- б) наземним компонентом – “вирішити”, “виявити”, “вплинути” та “оцінити”.

Структурно об'єднана вогнева підтримка в операціях поділяється на загальну і безпосередню.

**Загальна ОВГП** – це дії сил і засобів ОВГП в усій смузі в інтересах бою в цілому, які проводяться на всю глибину бойового порядку противника. Вона здійснюється у формі вогневих нальотів та інших дій (радіоелектронного впливу, дій ДРС тощо).

**Безпосередня ОВГП** – це дії сил і засобів ОВГП у смузі відповідальності загальновійськових формувань в інтересах виконання окремих тактичних завдань, які проводяться в обмеженому просторовому районі (на напрямку їх дій). Вона здійснюється у формі вогневих нальотів сил і засобів ОВГП, об'єднаних у періоди ОВГП, які узгоджені із завданнями та діями загальновійськових формувань.

## КООРДИНАТОР ВОГНЕВОЇ ПІДТРИМКИ

Координатор вогневої підтримки (ВгП) керує своїми відповідними підрозділами артилерії і консультує загальновійськового командира з усіх питань ВгП. Як координатор ВгП, артилерійський командир також проводитиме більшу частину свого часу з загальновійськовим командиром або на відповідному пункті координації ВгП. Загальновійськовий штаб та відділ ВгП повинні розуміти свою відповідальність і допомагати координатору ВгП у виконанні завдань ВгП.

Важливо, щоб командири і головні офіцери штабу бригади визнавали і розуміли, що координатор ВгП (артилерійський командир) однаково відповідає за обидва аспекти: бойове застосування артилерії та ВгП. Крім того, артилерійський командир повинен визнати та зрозуміти, що він несе повну відповідальність за забезпечення ефективної роботи пункту координації ВгП, так само як вони несуть спільну відповідальність за забезпечення своєчасного та ефективного вогню артилерії.

Координатор ВгП тісно співпрацює з начальником штабу або помічником начальника штабу, секцією розвідки (G-2), операцій (G-3) з метою забезпечення взаємного розуміння всіх аспектів планування, підготовки, здійснення та оцінювання вогню артилерії в бою (операції).

На координатора ВгП покладаються такі завдання:

планування, підготовка, виконання та оцінювання усіх завдань ВгП в бою (операції) і надання вихідних даних (стосовно бойового застосування артилерії та ВгП) для підготовки плану операції і бойового наказу командира, включаючи Додаток Д;

розроблення разом з командиром і G-3 схеми вогню для підтримки операції;

визначення районів інтересу (PI) – **Named area of interest (NAI)** та районів цілей (PC) – **Target area of interest (TAI)**, розроблення списку високопріоритетних цілей (СВЦ) – **High pay-off target list (HPTL)** та здійснення додаткових заходів, які можуть вплинути на розміщення засобів ураження;

контроль розроблення запропонованих СВЦ, стандартів вибору цілей (СтВЦ) та таблиці вказівок з ураження (ВЗУ);

координація розміщення засобів ураження;

надання пропозицій щодо обмежень координації ВгП для підтримки поточних і майбутніх операцій і управління змінами в них;

надання пропозицій командиром щодо пріоритетності ураження цілей та здійснення контрвогню, та реалізацію відповідних вказівок командира;

надання пропозицій командиром щодо складу, відповідальності, обов'язків та повноважень штабу сил польової артилерії;



інтеграція та синхронізація ОВгП і вогнів багатонаціональних підрозділів з іншими бойовими підрозділами;

очолює робочу групу з таргетування та сприяє роботі ради з таргетування;

супроводжує командира під час ведення бойових (тактичних) дій (за його вказівкою);

забезпечення консолідованої та цілеспрямованої спеціальної сертифікації ВгП та артилерії, готовності і нагляд (управління персоналом, питання забезпечення та навчання);

встановлення стандартних операційних процедур (СОП) в підрозділі;

нагляд за професійним розвитком;

наставляти, тренувати та навчати молодших командирів ВгП та артилерійських підрозділів щодо всіх аспектів системи ВгП.

### **ОФІЦЕР З ТАРГЕТИНГУ**

У складі елементу (відділу) ВгП починаючи з рівня артилерійського дивізіону є офіцер з таргетингу. Офіцер з таргетингу керує процесом визначення цілей і є експертом з усіх питань, що стосуються об'єднаного таргетингу. Офіцер з таргетингу бере участь у процесі прийняття військового рішення (ППВР) розробляючи список високопріоритетних цілей, таблицю вказівок з ураження, матрицю синхронізації цілей та стандарт вибору цілей. Офіцер з таргетингу розробляє вказівки з управління РЛС виявлення засобів ураження, керує контрвогневыми діями, включаючи накази про розгортання РЛС, графіки їх чергування та шаблони загроз для підтримки процесу таргетингу. РЛС визначення місцезнаходження засобів ураження – безперервно діюча контрбатарейна система визначення цілей, яка виявляє снаряди в польоті та передає інформацію про місця положення стріляючих засобів та точки розриву снарядів. Офіцер з таргетингу керує запитам до вищого штабу щодо створення ефектів (виконання завдань), які не можуть бути створені (виконані) власними засобами.

### **ОФІЦЕР АРТИЛЕРІЙСЬКОЇ РОЗВІДКИ**

Офіцер артилерійської розвідки координує зі штабом бригади роботу засобів розвідки бригади і взаємодіючих засобів вищого рівня для забезпечення вхідних даних для розробки, визначення та встановлення пріоритетів цілей, які надходять від G-2/ або офіцера розвідки штабу батальйону чи бригади (S-2).

Під час планування офіцер артилерійської розвідки допомагає S-2/G-2 з таргетингу (називається G-2Т) в аналізі цілей, координує роботу з офіцером з таргетингу для розробки списку заборонених цілей (**No-Strike list, NSL**) і

списку обмежених цілей (**Restricted target list, RTL**), списку високопріоритетних цілей і таблиці вказівок з ураження. Головну відповідальність за розробку стандарту вибору цілей несе офіцер артилерійської розвідки, працюючи як з особою відповідальною за збір розвідувальних даних, так і з сержантом ВгП для визначення граничних значень цілей. Офіцер артилерійської розвідки призначає цілі для віддлу ВгП, які надаються всіма аналітиками і керівниками підрозділів. Офіцер артилерійської розвідки допомагає S-2/G-2 з аналізом значень цілей і визначенням РІ та РЦ. Офіцер артилерійської розвідки також відповідає за інтеграцію систем управління і контролю артилерії в мережу управління операцією в координації з S-6 штабом сил польової артилерії і бригади, корпусу, дивізії.

### **ОФІЦЕР ВОГНЕВОЇ ПІДТРИМКИ БРИГАДИ**

Офіцер ВгП – це офіцер-артилерист оперативно-тактичного рівня, який відповідає за консультування підтримуваного командира або допомогу старшому офіцеру ВгП щодо функцій вогневого ураження та ВгП. Офіцер ВгП бригади є старшим штабним офіцером артилерії, відповідальний за планування, підготовку та виконання всіх аспектів ВгП дій бригади. Офіцер ВгП повинен розуміти намір офіцера координатора ВгП щодо підтримки плану бою (маневру) та розуміти всі обов'язки офіцера координатора ВгП.

**“Плани – ніщо, планування – все” Дуайт Д. Ейзенхауер**

Секція ВгП та офіцери-артилеристи відповідальні за планування повинні прагнути вести паралельне планування з вищим штабом. Важливо, щоб оцінки штабу, включаючи розвідувальну оцінку, оцінку підтримки, інженерну оцінку, оцінку вогневих можливостей і оцінка командира постійно оновлювалися як до початку ППВР (рис. 1), так і протягом усього процесу.

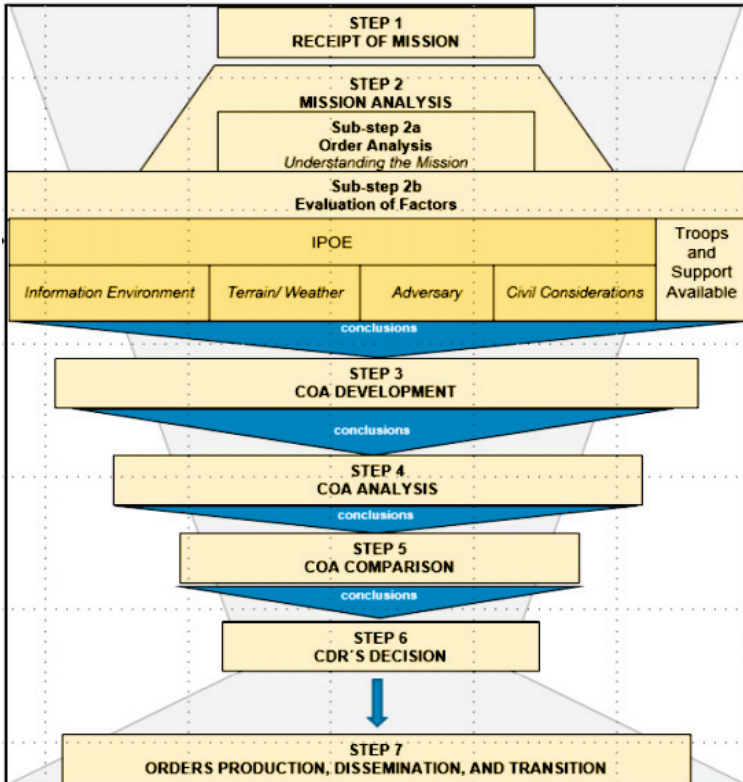


Рисунок 1. Схема процесу прийняття військового рішення

## I. ОТРИМАННЯ ЗАВДАННЯ

Після отримання завдання командир і штаб розглядають вплив нового завдання на поточне, поточне положення своїх військ. Після первинного оцінювання, підрозділи ВгП та підтримуючі підрозділи артилерії отримують попереднє розпорядження (ПР, Warning order – WARNO), як тільки це можливо, щоб розпочати власне паралельне планування. Відділ ВгП та офіцер артилерійської розвідки також повинні переконатися, що всі результати оцінки обстановки (продукти розвідувальної підготовки поля бою – РППБ) включаючи імовірні варіанти дій – ВД противника відправлено до підлеглого штабу, як тільки вони будуть розроблені G-2/S-2 для покращення паралельного планування та РППБ на нижчих рівнях командування (табл. 1). ПР має надати підлеглим підрозділам артилерії, як мінімум, подану нижче інформацію, адже планування ВгП починається з аналізу завдання. Під час аналізу завдання планувальники ВгП надають рекомендації щодо можливих вихідних завдань ВгП на основі вказівок командира щодо ВгП і бажаних ефектів:

- тип операції, яка буде проведена;
- район проведення операції;
- будь-які відомі або очікувані зміни в організаційно-штатній структурі артилерії на ведення бою;
- координаційні заходи підрозділів ВгП, зв'язок і план функціонування логістики;
- початкові терміни (часові межі).

Вказівки загальновійськового командира зазвичай визначають варіанти, які слід розглянути та важливі завдання, які необхідно виконати. Вони можуть включати ВД противника і своїх військ, яких слід дотримуватися або відхилити, відповідні пріоритети та часовий план для планування бою, підготовки та виконання. Супутні запропоновані наміри командира створюють основу для розробки остаточної концепції операцій. Викладаючи міркування щодо розробки схеми маневру, командир також встановлює основу для розподілу сил та розробку планів підтримки і додатків включаючи ВгП і план підтримки артилерією.

### **Приклад формулювання вказівок командира:**

**“Я би хотів, щоб ви детальніше звернули увагу на....”**

**“Ми повинні уникати.....”**

**“Я би хотів мати.....”**

**“Я не хочу, щоб.....”**

**“Ми повинні пам’ятати про.....”**

**“Будьте впевнені, що ми .....**

Таблиця 1. Відділ ВгП протягом першого кроку ППВР

ППВР Крок 1: Отримання завдання		
Заходи штабу	Ключові дії відділу ВгП	Результат роботи відділу ВгП
<ul style="list-style-type: none"> <li>• Зібрати штаб та інших важливих осіб.</li> <li>• Зібрати необхідне обладнання.</li> <li>• Оновити поточні оцінки.</li> <li>• Здійснити попереднє оцінювання обстановки.</li> <li>• Видати попередні вказівки командира.</li> <li>• Видати попереднє розпорядження.</li> </ul>	<ul style="list-style-type: none"> <li>• Зібрати операційний план (Operation plan – OPLAN) /операційний наказ (Operation order – OPORD) вищого штабу, карти, поточну РППБ та поточну оцінку вогневих можливостей.</li> <li>• Оновити поточну оцінку засобів вогневого ураження; зібрати факти з вищих, нижчих і сусідніх органів координації ВгП і КП НА.</li> <li>• Забезпечити надання вхідних даних стосовно ВгП для формулювання початкових вказівок командира та ПР.</li> </ul>	<ul style="list-style-type: none"> <li>• Оцінку вогневих можливостей уточнено.</li> <li>• Забезпечено оновленими даними вищий, нижчий та власного рівня штаби.</li> <li>• Надано вхідні дані щодо ВгП до РППБ та завдань розвідки і спостереження.</li> </ul>

### **Збір матеріалу, необхідного для проведення планування**

Після отримання вказівок на початок планування бою відділ ВгП штабу готує матеріал, необхідний для проведення планування. Необхідно усвідомити, який матеріал є в наявності та який матеріал необхідно підготувати. Під матеріалом мається на увазі все, що необхідно для ефективного проведення аналізу завдання та оцінки обстановки.

**Таким матеріалом можуть бути:**

- 1. Наказ (план), графічні документи вищого штабу.**
- 2. Карти районів ведення бою.**
- 3. СОП (свої та вищого штабу).**
- 4. Відповідні бойові (польові) статuti.**
- 5. Вже існуючі штабні оцінки та розрахунки (розвідувальні (РППБ), маневрені та вогневі можливості підпорядкованих підрозділів, бойовий та чисельний склад підрозділів, відомості про стан озброєння і військової техніки тощо).**
- 6. Інші необхідні матеріали та засоби.**

Збір матеріалу, необхідного для подальшого процесу планування, відбувається протягом всього ППВР. Офіцери секції ВгП вивчають керівні документи щодо планування, які вказані в наказі вищого штабу. Якщо до процесу планування будуть залучені представники інших підрозділів слід враховувати і їхні керівні документи, результати розвідки, СОП тощо.

### **Поточна оцінка вогневих можливостей**

Після того, як зібрані всі наявні засоби та матеріальна база, необхідні для проведення аналізу завдання та оцінки обстановки, секція ВгП проводить уточнення оперативного-тактичної обстановки за напрямками своєї діяльності, особливо що стосується стану та можливостей своїх підрозділів та наявних ресурсів. Уточнення та оновлення оперативного-тактичної обстановки продовжується впродовж всього процесу планування. В ході ППВР офіцери секції ВгП повинні відстежувати та активно здобувати необхідну по відповідним напрямкам діяльності інформацію. Інформація має оцінюватись по напрямкам впливу на відпрацювання ВД.

Поточна оцінка вогневих можливостей допомагає командирі формувати та підтримувати розуміння обстановки та реальний аналіз зусиль, що дозволяє командирі визначати ефективність ураження, переглядати плани ВгП на основі спостережуваних результатів і змінювати пріоритети застосування ВгП. Поточна оцінка – це постійний аналіз поточної обстановки, який використовується для визначення того, чи триває поточний бій відповідно до намірів командира та чи можливо підтримувати виконання майбутніх дій.

Будь-яка змінна, яка може вплинути на виконання завдання є фактором. Перед початком оцінювання уся наявна відповідна інформація повинна бути зібрана. Після того, як ця інформація буде зібрана, і фактори, які можуть вплинути на виконання завдання визначені, їх слід перерахувати та розташувати за пріоритетністю. Оцінювання включає аналіз у контексті намірів командира щодо поточних і майбутніх бойових дій. Офіцер координатор ВгП і секція ВгП здійснюють і уточнюють поточну оцінку вогневих можливостей і враховують:

- визначені та витікаючі завдання вищого штабу;

- склад підлеглих сил та їхні завдання;

- можливості та обмеження, включаючи стан засобів ураження артилерії, боеприпасів для артилерії, РЛС артилерії, засобів ближньої авіаційної підтримки (БАП) та будь-яких інших можливих засобів системи ВгП на кожному ешелоні командування (SCAR – координація ударів та розвідка/повітряна заборона – AI/SEAD – подавлення ППО противника);

- розташування своїх вогневих підрозділів і противника;

- підтримка перевірки засобів артилерії та контрбатареїної РЛС;

- встановлені та рекомендовані заходи координації ВгП;

- вплив правил ведення бойових дій;

- вплив рельєфу та погоди на дії своїх військ і противника (наприклад дим, БАП та повітряна заборона);

- вимоги плану збору інформації та забезпечення його виконання;

- початковий список високопріоритетних цілей;

- початкова необхідна інформація про ВгП в РППБ;

можливі ВД артилерії противника, особливо найбільш імовірні ВД. Вони розробляються на основі розвідки та знання тактики артилерії противника (доктрини противника);

розташування противника (включаючи фронт і глибину), ступінь захисту противника, задачі для підлеглих підрозділів, кількість фаз і імовірні фронт і глибина ураження. Це вплине на розподіл ресурсів ВгП підпорядкованих підрозділів;

маневреність артилерії противника та швидкість її руху до бойового зіткнення та при відході;

обстановка РЕБ противника;

визначення високопріоритетних цілей (отриманих на основі аналізу значення цілей – методика **CARVER** – табл. 9, 10 та РППБ);

вимоги командира до інформації (отримані з оцінки розвідки);

наявність і стан доріг, імовірних районів позицій. Це призводить до узгодження маневру і районів вогневих позицій зі штабом;

фактори витрати боеприпасів (тип і кількість), вимоги до попереднього розміщення та пріоритет забезпечення;

надійність і дальність зв'язку;

ключове завдання ВгП і його мета;

необхідний час на ураження цілей (включаючи час розгортання у бойовий порядок і час технічної підготовки до відкриття вогню);

час готовності до ВгП бойових дій.

### **Надання вхідних даних стосовно ВгП для формулювання початкових вказівок командира та попереднього розпорядження**

Перший крок ППВР завершується відпрацюванням та доведенням штабом бригади до підпорядкованих підрозділів ПР №1. Первинні вказівки командира та основна інформація, отримана в ході усвідомлення плану (наказу) вищого штабу, складають його основу.

Попереднє розпорядження №1 як мінімум повинно включати:

1. Вид операції.
2. Район проведення бою.
3. Первинний розрахунок часу.
4. Вказівки на початок переміщення підрозділів (за необхідності).
5. Початкові інформаційні вимоги командира.
6. Завдання на проведення тактичної розвідки.

Таким чином, ПР, що відпрацьовуються по закінченню відповідних кроків планування, мають містити в собі максимум інформації, якою володіє секція ВгП на момент відпрацювання розпорядження. Це дає змогу командирам підпорядкованих підрозділів максимально ефективно та якісно провести власне планування та вчасно підготувати підрозділи до виконання визначених завдань.

**“Головна мета кроку 1 – почати необхідні підготування для планування, поінформувати персонал і підрозділи, визначити яка інформація є наявна, а яку потрібно отримати”**

- Підготувати усе для того, щоб бути спроможним планувати нову операцію на тактичному рівні.
- Зазвичай ініціюється / базується на попередньому розпорядженні.
- Може також / бути виконаний за відсутності повного і затвердженого Операційного наказу вищого на 1 рівень штабу.

### **ЯК?**

Начальник штабу збирає мітинг для приведення штабу у готовність до вимог планування.

#### **Штаб повинен зібрати:**

- поточні оцінки, продукти вищого штабу
- усі документи, які стосуються бойового завдання і району операції
- актуальні доктрини / СОПи.

#### **Питання, на які необхідно знайти відповіді протягом кроку 1**

- Яка інформація є обов'язковою для подальшого планування?
- Який є час між початком планування і початком виконання операції?
- Чи отримане завдання відрізняється під поточної операції?
- Чи є які-небудь побічні ефекти стосовно поточної ситуації?

#### **Питання для самоконтролю кроку 1**

- Що я знаю?
- Це підтверджено?
- Що я повинен знати?
- Хто це повинен знати?
- Я підготовлений?
- Що я повинен ще підготувати?
- Що ще необхідно?

#### **Мета:**

Отримати першу ідею “що повинно бути зроблене”

Синхронізувати роботу штабу

Налагодити графік роботи штабу

Підготувати і провести перший короткий брифінг, якщо необхідно

Підготувати ПР до підпорядкованих підрозділів, якщо необхідно

**Підготувати штаб! Поінформувати підрозділи!**

**Знати задум командира на 2 рівні вище і концепцію операції командира на 1 рівень вище!**



## II. АНАЛІЗ ЗАВДАННЯ

Ретельний аналіз отриманого завдання є ключовим процесом під час планування (табл. 2).

Таблиця 2. Відділ ВгП протягом другого кроку ППВР

ППВР Крок 2: Аналіз завдання		
Заходи штабу	Ключові дії відділу ВгП	Результат роботи відділу ВгП
<ul style="list-style-type: none"> <li>• Аналіз плану і наказу вищого штабу.</li> <li>• Підготовка попередньої РППБ.</li> <li>• Визначення визначених, витікаючих та ключових завдань.</li> <li>• Аналіз наявних засобів та визначення проблемних питань забезпечення.</li> <li>• Визначення обмежень.</li> <li>• Визначити критичні факти та припущення.</li> <li>• Попереднє управління ризиками.</li> <li>• Розробити попередні критичні вимоги командира до інформації.</li> <li>• Визначити попередні засоби синхронізації розвідки та спостереження.</li> <li>• Визначити попередній план розвідки та спостереження.</li> <li>• Уточнити розрахунок наявного часу.</li> <li>• Розробити запропоновану постановку проблеми.</li> <li>• Розробити запропонований опис завдання.</li> <li>• Організувати брифінг з аналізу завдання.</li> <li>• Розробити та видати попередній намір командира.</li> <li>• Розробити та видати попередні вказівки щодо планування.</li> <li>• Розробити критерії оцінки ВД.</li> <li>• Видати ПР.</li> </ul>	<ul style="list-style-type: none"> <li>• Усвідомити операційний план і план ВгП вищого на два рівні командування.</li> <li>• Отримати результат РППБ включаючи ВД противника і цілі високої важливості або критичну інформацію від G-2 та розвідувальних відділів.</li> <li>• Провести оцінку вогневих можливостей; зібрати і проаналізувати факти.</li> <li>• Визначити вказані, витікаючі і ключові завдань ВгП.</li> <li>• Трансформувати стан засобів ВгП і ресурсів у можливості ВгП, обмеження та ризики.</li> <li>• Проаналізувати вплив результатів РППБ на ВгП.</li> <li>• Розробити проект завдань ВгП з завданням, метою та ефектом.</li> <li>• Визначте довгострокові завдання ВгП.</li> <li>• Уточнити оцінку вогневих можливостей.</li> <li>• Забезпечити вихідними даними переосмислене завдання, намір, вказівки командира і попереджень включаючи: Бажані ефекти від ВгП. Попередній перелік високопріоритетних цілей з переліку цілей високої важливості. Вказівки з ураження. Місцезнаходження/позиції засобів ВгП.</li> <li>• Підтримка і захист для засобів ВгП.</li> </ul>	<ul style="list-style-type: none"> <li>• Стан системи ВгП.</li> <li>• Основні цілі з РППБ вищого штабу ВгП.</li> <li>• Позначення меж дальностей стрільби засобів ВгП.</li> <li>• Обмеження щодо ВгП.</li> <li>• Дані за ВгП в брифінг аналізу завдання.</li> <li>• Дані щодо ВгП до критичних важливих інформаційних вимог командира.</li> <li>• Попередні вказівки, час тренування ВгП.</li> <li>• Погоджені командиром початкові завдання ВгП або їх уточнення.</li> <li>• Уточнити вхідні дані щодо ВгП для ПР після брифінгу з аналізу завдання.</li> <li>• Вхідні дані ВгП для вказівок командира з планування.</li> <li>• Уточнити операційний часовий графік (схема на слайді) в частині, що стосується ВгП.</li> </ul>

**“Мета підкроку 2а полягає у тому, щоб зрозуміти отримане завдання. Аналіз бойового наказу допомагає командирі визначити, щоб необхідно виконати, коли і де завдання повинні бути здійснені, і найбільш важливо чому (мета операції).”**

Як сам аналіз, так і його результати дають змогу командирам зрозуміти обстановку, що склалась, та визначені завдання старшого командира. Під час аналізу завдання командир та штаб можуть почати розробку критеріїв оцінювання для вибору кращого ВД, які будуть удосконалюватись протягом подальшого процесу ППВР і стануть вхідними даними для порівняння ВД під час 5-го кроку ППВР.

Командир та штаб здійснюють аналіз наказу вищого штабу з метою визначення місця бригади в ході проведення операції вищим штабом, чіткого розуміння власного завдання та завдання сусідніх підрозділів, а також того, як виконання визначених завдань буде сприяти досягненню наміру старшого командира (начальника).

Командир та штаб повинні зрозуміти:

1. Намір старшого командира.
2. Завдання частини (підрозділу).
3. Концепцію операції.
4. Наявні сили та засоби.
5. Розподіл часу.
6. Завдання сусідніх підрозділів, підрозділів, що забезпечують, їх місце у концепції операції вищого штабу.
7. Район проведення бою бригади.



Якщо командир неправильно зрозуміє план вищого штабу, час буде втрачено даремно. Крім того, при аналізі наказу вищого штабу командир і штаб можуть не до кінця зрозуміти завдання їхнього підрозділу, саме тому необхідно своєчасно організувати взаємодію з вищим штабом. Штаб може відправити запити про надання інформації до вищого штабу для роз'яснення або отримання додаткової інформації у разі необхідності.

Формулювання місії описує ключові завдання і мету операції.

Воно повинно відповідати на такі запитання:

- **Хто (Who)** виконає місію/операцію?
- **Що (What)** є ключовими завданнями підрозділів?
- **Коли (When)** почнеться операція або яка її тривалість?
- **Де (Where)** операція повинна відбутися?
- **Навіщо (Why)** війська повинні виконати операцію (мета)?

У формулюванні ще не має відповіді на запитання **Як (How)** тому, що ще не має рішення на операцію

## СТРУКТУРА ФОРМУЛЮВАННЯ МІСІЇ

**Завдання** (що повинно бути виконано) + **Мета** (чому це повинно бути виконано)

**ЗАДУМ КОМАНДИРА** – це чітке, коротке формулювання того, що війська повинні здійснити і умови яких війська повинні досягнути для досягнення бажаної мети

Мій задум полягає у тому, щоб свої сили **(Хто (Who))** оволоділи об'єктом **Х Що (What)** у смузі 8 км **Де (Where)** протягом 6 годин **Коли (When)** з метою бути спроможним контратакувати війська противника **Навіщо (Why)**.

Головна мета кроку 2 полягає у тому, щоб увесь штаб розпочав планування з однаковим розумінням обстановки (однаковим ступенем поінформованості).

З цією метою в кінці кроку відбувається брифінг з аналізу завдання для усіх ключових осіб штабу з візуалізацією (слайди, плакати) необхідної інформації.

Аналіз завдання, проведений офіцером координатором ВгП і відділом ВгП починає окреслювати напрямок паралельного планування бою. Аналіз завдання починається з огляду наміру командира на два рівня вище і орієнтований на швидке розроблення штабом бригади РППБ; визначення **визначених (specified), витікаючих (implied) та ключових (essential)** завдань для підрозділів артилерії; початкової оцінки живучості підрозділів ВгП та міркування щодо їх бойового застосування; переформулювання завдання. Забезпечуючи поточну оцінку штабом після першого ПР, КП підрозділів артилерії можуть допомогти в оновленні секцією ВгП графіків, фактів і припущень, а також поточних оцінок.

“Під час підкроку 2b, штаб аналізує обстановку по відношенню до місії підрозділів




- Аналіз специфічних частин операційного наказу і додатків
- Продовжити РППБ
- Аналіз наявних і підтримуючих підрозділів
- Аналіз інформаційного середовища
- Огляд і оновлення наявного часу для планування, підготовки, виконання і оцінювання майбутньої операції.
- Встановити ризики і оцінити їх
- Розробити (більше) критичні інформаційні вимоги командира
- Розробити попередній варіант плану збору інформації
- Підготувати і представити брифінг з аналізу завдання
- Розробити і видати доданкові вказівки командира з планування
- Розробити і видати ПР
- Провести первинний зворотній брифінг командира

**Попереднє розпорядження може включати:**

- Затверджене формулювання місії;
- Попередній задум командира;
- Інформацію щодо доданих або переданих підрозділів;
- Район ведення операції;
- Продукти РППБ і оверлеї з критичними інформаційними вимогами командира;
- Попередній план збору інформації;
- Необхідні переміщення підрозділів;
- Оновлений часовий графік місії.


## Книги, які можуть вас зацікавити




Довідник щодо використання мінометних пострілів та мінометів різних виробників, наданих західними партнерами



Військове документування та діловодство




Фортифікація та маскування



Посібник для практичної роботи старшого офіцера батареї артилерії



Підготувати гармату (міномет) до стрільби та маршу (навідник гармати (міномету))



Штаб у бою

Перейти до галузі права  
**Військове право**



[Перейти на сайт →](#)