


**Рекомендации по борьбе с
противником, действующим в
составе танковых и
механизированных колонн.
Книга врага ворожою мовою**

Цель настоящих методических рекомендаций — ознакомить командиров тактического звена с эффективными способами борьбы с танками и бронированными боевыми машинами и пехотой ВСУ при ведении обороны, выработанными на основе опыта боевых действий на различных направлениях.

Методические рекомендации предназначены для командиров объединений, соединений, частей и подразделений ВС РФ, а также для изучения профессорско-преподавательским составом.

В зависимости от обстановки, характера решаемых задач, действий противника, командиры (начальники) должны проявлять инициативу и готовить свои подразделения и части для эффективного выполнения поставленных задач. Это позволит достигать устойчивой обороны подразделений за счет комплексного применения различных сил и средств.

Изучение и критическое осмысление полученного опыта, его обобщение и анализ с целью скорейшего разрешения имеющихся проблем является в настоящее время первостепенной задачей совершенствования профессиональной подготовки военнослужащих.



**РЕКОМЕНДАЦИИ
ПО БОРЬБЕ
С ПРОТИВНИКОМ,
ДЕЙСТВУЮЩИМ
В СОСТАВЕ ТАНКОВЫХ
И МЕХАНИЗИРОВАННЫХ
КОЛОНН**

**КНИГА ВРОГА
ВРОЖОЮ МОВОЮ**

Издательский дом
«СВАРОГ»
Киев – 2023

Рекомендации по борьбе с противником, действующим в составе танковых и механизированных колонн. Книга врага, ворожою мовою: методические рекомендации. — Киев: Изд. дом «СВАРОГ», 2023. — 50 с.

ISBN 978-611-01-2971-8

Цель настоящих методических рекомендаций — ознакомить командиров тактического звена с эффективными способами борьбы с танками и бронированными боевыми машинами и пехотой ВСУ при ведении обороны, выработанными на основе опыта боевых действий подразделений ОГр войск(сил) в ходе СВО на различных направлениях.

Методические рекомендации предназначены для командиров объединений, соединений, частей и подразделений ВС РФ, а также для изучения профессорско-преподавательским составом, слушателями и курсантами военно-учебных заведений Министерства обороны Российской Федерации.

В зависимости от обстановки, характера решаемых задач, действий противника, командиры (начальники) должны проявлять инициативу и готовить свои подразделения и части для эффективного выполнения поставленных задач. Это позволит достигать устойчивой обороны подразделений за счет комплексного применения различных сил и средств.

Изучение и критическое осмысление полученного опыта, его обобщение и анализ с целью скорейшего разрешения имеющихся проблем является в настоящее время первостепенной задачей совершенствования профессиональной подготовки военнослужащих.

ISBN 978-3611-01-2971-8

УДК 355.541.26

Содержание

ВВЕДЕНИЕ	2
1. ТАКТИКА ПОДРАЗДЕЛЕНИЙ ВООРУЖЕННЫХ СИЛ УКРАИНЫ И РЕКОМЕНДАЦИИ ПО ПРОТИВОДЕЙСТВИЮ.	
1.1. Тактический прием «Фронтальная атака через (пробитый) коридор с использованием бронетехники»	4
1.2. Тактический прием «Внезапный бросок»	8
1.3. Тактический прием. «Фронтальная атака через непростреливаемый коридор без использования бронетехники»	11
1.4. Тактический прием подразделений ВСУ «Прижимание к разрывам своих снарядов» (для атаки переднего края)	14
2. БРОНЕТЕХНИКА ВСУ, ПРИМЕНЯЕМАЯ ДЛЯ ДЕЙСТВИЙ В СОСТАВЕ «КОЛОНН ПРОРЫВА».....	
2.1. Особенности конструкции танков противника	17
2.2. Особенности конструкции БМП и БТР.....	21
2.3. Уязвимые места танков противника.....	22
2.4. Опознавательные знаки и места их нанесения на ВВСТ ВСУ.....	25
3. ОСНОВНЫЕ СРЕДСТВА БОРЬБЫ С ТАНКОВЫМИ И МЕХАНИЗИРОВАННЫМИ КОЛОННАМИ ПРОТИВНИКА.....	
3.1. Применение армейской (АА) и штурмовой (ША) авиации.....	26
3.2. Поражение противника с закрытых огневых позиций.....	28
3.3. Поражение противника МВЗ.....	30
3.4. Поражение противника танковыми подразделениями	31
3.5. Применение ПТРез и средств дистанционного минирования	33
3.6. Поражение бронетехники ударными БпЛА.....	34
3.7. Поражение бронетехники из ПТРК и РПГ	35
4. ОСОБЕННОСТИ ПОСТРОЕНИЯ ОБОРОНЫ НА ТАНКОДОСТУПНЫХ НАПРАВЛЕНИЯХ.....	37
5. ОСОБЕННОСТИ ВЕДЕНИЯ ОБОРОНИТЕЛЬНЫХ ДЕЙСТВИЙ.....	45
ВЫВОДЫ	48

1. ТАКТИКА ПОДРАЗДЕЛЕНИЙ ВООРУЖЕННЫХ СИЛ УКРАИНЫ И РЕКОМЕНДАЦИИ ПО ПРОТИВОДЕЙСТВИЮ

Как показывает боевой опыт, вооруженные силы Украины (далее – ВСУ) в ходе специальной военной операции (далее – СВО) совершенствуют тактику применения общевойсковых подразделений и соединений. Во многом она базируется на адаптированных к условиям СВО вариантах тактики подразделений войск НАТО. Все действия командиров ВСУ осуществляются по заученным «боевым алгоритмам», разработанным специалистами НАТО.

Безусловно, «боевые алгоритмы» придают действиям подразделений ВСУ определенный шаблон и схематизм. В это же время при выполнении каждой тактической задачи (*овладение позицией, ввод второго эшелона, разгром резервов и т.д.*) ими могут применяться несколько вариантов действий и приемов выполнения боевой задачи.

Ниже приведен анализ способов действий подразделений ВСУ и рекомендации по противодействию им, которые должны применяться командирами с учетом имеющихся сил и средств, боевых возможностей подразделений, условий местности и других факторов.

Анализируемые способы действий освоены подразделениями ВСУ под методическим руководством специалистов НАТО. В этой связи при их описании применяется терминология, которая имеет некоторые отличия от принятой в Вооруженных Силах Российской Федерации.

1.1. **Тактический прием**

«Фронтальная атака через «пробитый» коридор с использованием бронетехники»

А. Содержание.

На первом этапе подразделения ВСУ ведут разведку, действуя несколькими боевыми разведывательными дозорами в составе, как правило, до взвода (30 чел.), усиленного 1-2 танками и 2-3 БМП. Фиксировались случаи, когда вместо БМП применялись автомобили типа «Пикап» с установленными в кузове огневыми средствами. Каждый дозор действует на фронте 5-10 км.

Основной целью действий является выбор участка обороны наших войск с наименьшим количеством танков и противотанковых средств, определение непростреливаемого промежутка между позициями или выявление неприкрытых участков.

По сути, БРД ведут разведку боем: выдвинувшись к позициям российских подразделений, обстреливают их с предельных дистанций, завязывают бой. Встретив упорное сопротивление, БРД вскрывают систему огня, начертание переднего края, затем отходят и перенацеливаются на другое направление для поиска слабых мест в обороне наших войск.

В это время в выжидательных районах на удалении до 15 км (и более до 50 км) от линии боевого соприкосновения сосредотачиваются 1-2 штурмовых отряда ВСУ в составе от мотопехотной роты до батальона, усиленного танками.

(Рис 1.1)

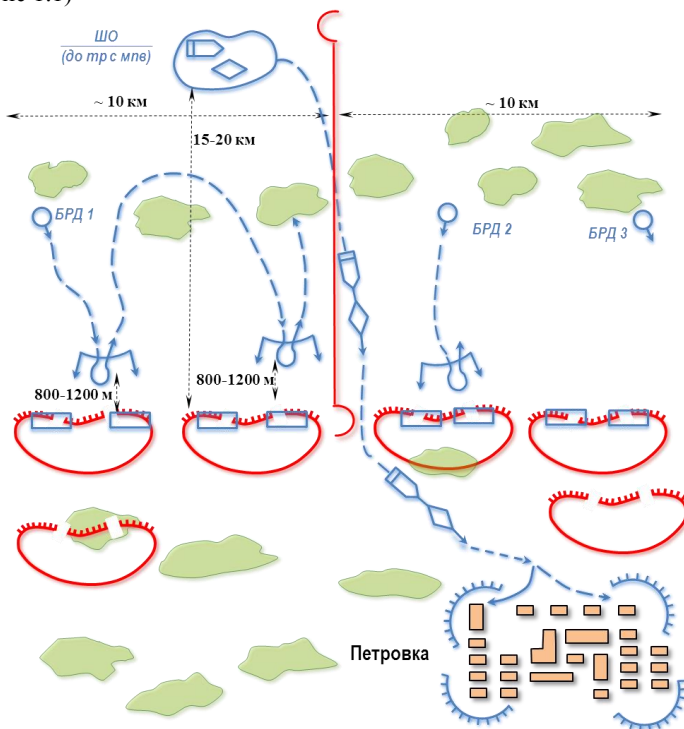


Рисунок 1.1 – Фронтальная атака через коридор с использованием бронетехники

На втором этапе после того как боевой разведывательный дозор выявит слабое место в обороне наших войск, штурмовой отряд стремительно выдвигается к намеченному участку прорыва.

По опыту боевых действий наблюдались два варианта состава колонн штурмовых отрядов ВСУ:

танковая колонна из 8-10 танков, при этом пехота размещается десантом на броне, начиная с 4-5 танка;

смешанная колонна, где первые 5-9 машин – танки, остальные – БМП (другие боевые бронированные машины).

При подходе штурмового отряда ВСУ к участку прорыва противником проводится артиллерийская подготовка, как на участке прорыва, так и по всей ширине линии обороны российских подразделений. Этим противник стремится не только скрыть направление удара (сосредоточения основных усилий), но и не позволить обороняющимся сманеврировать силами и средствами на угрожаемом участке.

Особенностью данного способа наступления штурмового отряда ВСУ является то, что он действует в составе колонны, в боевой порядок не разворачивается, пехоту не спешивает.

Штурмовой отряд, двигаясь в походном порядке, кратчайшим путем через открытые участки местности, не разворачиваясь в линию боевых машин, на максимальной скорости преодолевает передний край обороны наших войск. При этом основной расчет строится на том, что наши войска потеряют устойчивость и отойдут с оборонительных позиций, а на усиление штурмового отряда придут подразделения закрепления.

В дальнейшем, не ввязываясь в бой с подразделениями второго эшелона российских подразделений, обходя опорные пункты в глубине обороны, стремятся захватить ближайший населенный пункт и сделать его базовым районом.

При подходе к населенному пункту боевые машины штурмового отряда максимально увеличивают скорость и начинают интенсивно обстреливать окраины с целью вынудить обороняющие его подразделения отойти вглубь населенного пункта и обеспечить спешивание и закрепление своей пехоты.

В сумерках и ночью командование ВСУ, используя участок прорыва нашей обороны, наращивает силы штурмовых отрядов, вводя в прорыв дополнительные силы пехоты.

Б. Анализ способа действий противника.

Сильной стороной данного тактического приема является максимальное использование фактора внезапности.

Противник делает расчет на то, чтобы:

ошеломить наши подразделения, лишить их способности организованно вести оборонительный бой;

упредить любые ответные действия обороняющихся войск, не дать им времени, чтобы разобраться в обстановке и успеть среагировать на действия штурмовых отрядов.

Направление удара заранее не назначается, а выбирается на том участке, где разведдозор выявил слабое место в нашей обороне. Это позволяет противнику максимально быстро использовать полученную развединформацию при подготовке предстоящих действий, тем самым достичь эффекта внезапности.

В то же время, реализация данного способа требует высокой согласованности и скоординированности действий разведывательных дозоров, штурмового отряда и поддерживающей артиллерии.

При этом у данного способа есть *слабые стороны*:

эффективная разведка обороняющихся подразделений позволяет заблаговременно вскрыть выдвижение колонны штурмового отряда;

ограниченные огневые и ударные возможности наступающего штурмового отряда. Практика показала, что при таком способе действий огонь могут вести только первые 2-3 танка (БМП), а остальные не имеют такой возможности;

скоротечность выбора места прорыва не всегда позволяет вскрыть наличие минно-взрывных (особенно противотанковых) заграждений. Прodelывание проходов в МВЗ в короткие сроки без заблаговременной подготовки не всегда эффективно;

потеря связи с командованием или поддерживающей артиллерией приводит к отказу от продолжения атаки, даже в случаях наметившегося успеха;

в случае встречи с организованным сопротивлением обороняющихся подразделений противник считает, что фактор внезапности утерян, и также отказывается от продолжения атаки.

В. Противодействие противнику.

По опыту боевых действий в качестве противодействия этим способам действия противника успешно апробированы следующие меры:

непрерывное ведение всех видов разведки, что позволяет на удалении до 5 км гарантированно вскрыть выдвижение колонны противника;

прогнозирование действий противника, постоянный анализ поступающих разведывательных данных от всех видов разведки;

установка сплошных противотанковых минных полей (минимум трехрядных) перед своими позициями. Высокую эффективность при этом показали противокрышевые противотанковые мины ПТКМ-1Р. Так на Николаево-Криворожском направлении при попытке прорыва противника этими минами было уничтожено 2 танка и 3 БМП, после чего противник отказался от продолжения наступления и отошел на исходные позиции;

надежное прикрытие стыков между подразделениями, организация и поддержание взаимодействия между подразделениями, действующими на стыках, определение ответственного командира за стык с соседом;

заблаговременная подготовка на танкоопасных направлениях отсечных позиций и размещение на них противотанковых средств;

подготовка огней артиллерии по вероятным путям выдвижения штурмовых отрядов (НЗО, ПЗО) с целью снижения скорости их выдвижения;

создание противотанковых резервов, выделение в высокомобильный противотанковый резерв танковых подразделений, формирование в мотострелковых ротах групп истребителей танков;

планирование ударов армейской авиации по вызову (1-2 пары Ка-52 с ПТУР «Вихрь», Ми-28 с НУРС).

Важно не позволять боевым разведывательным дозорам вскрывать систему огня обороняющегося подразделения. Дежурные огневые средства должны вести огонь с временных огневых позиций. Позиции остальных огневых средств должны быть максимально скрыты и замаскированы.

Порядок действий наших подразделений при отражении атаки противника способом «фронтальная атака через пробитый коридор»:

1) разведка за 3-5 км обнаруживает выдвижение колонн штурмовых отрядов противника;

2) артиллерия открывает огонь по спланированным участкам НЗО (ПЗО) с целью задержать противника, вынудить его маневрировать и снизить скорость

движения. Подается сигнал на вызов армейской авиации;

3) артиллерия ведет контрбатарейную борьбу с целью подавления артиллерии противника;

4) одновременно с открытием огня артиллерии на угрожаемое направление к участку прорыва (вероятным участкам) выдвигается мобильный противотанковый резерв (или танковые подразделения).

5) армейская авиация поднимается в воздух и наносит удары по выдвигающемуся противнику;

6) противотанковые средства приводятся в готовность к применению на отсечных позициях и на переднем крае;

7) с выходом противника на рубеж 2000-1000 м открывают огонь прямой наводкой танки, пушки МТ-12, ПТРК.

8) после преодоления противником минного поля или рубежа 250-300 м перед нашими позициями в бой вступают истребители танков с РПГ или РШГ;

9) при прорыве наших позиций поражение противнику наносят противотанковые средства с отсечных позиций;

10) в случае прорыва противником нашей позиции принимаются меры по закрытию бреши в обороне ударами с флангов силами подразделений с неатакованных участков с целью не допустить подхода резервов противника.

1.2. Тактический прием «Внезапный бросок»

А. Содержание.

Содержание тактического приема «Внезапный бросок» в целом совпадает с содержанием приема «Фронтальная атака через (пробитый) коридор с использованием бронетехники». Основное отличие – слабые места в обороне наших подразделений обнаруживаются противником в ходе систематических боевых действий.

Сущность этого приема заключается в том, что подразделения ВСУ из положения непосредственного соприкосновения короткой по размаху (времени и месту) атакой танков и БМП при поддержке артиллерии и минометов внезапно атакуют передний край обороны российских войск и завязывают ближний огневой бой. При наличии перед передним краем минно-взрывных заграждений проходы в них продельваются с использованием установок разминирования УР-77 (Рис 1.2).

За счет внезапности и натиска вытесняют наши войска, подразделения противника вклиниваются в оборону и, не теряя инициативы, продвигаются к объекту атаки – ближайшему населенному пункту. Сходу захватывают его, закрепляются и переходят к ведению позиционной обороны.

Для начала активных наступательных действий подразделения ВСУ, как правило, используют вторую половину светового дня. Расчет строится на том, чтобы в течение короткого периода светлого времени овладеть объектом атаки, с наступлением сумерек и в ночное время – организовать его оборону. Тем самым снижается возможность проведения нашими войсками контрмер (например, контратак), так как разобраться с обстановкой и

организовать боевые действия в ночных условиях сложнее, чем днем.

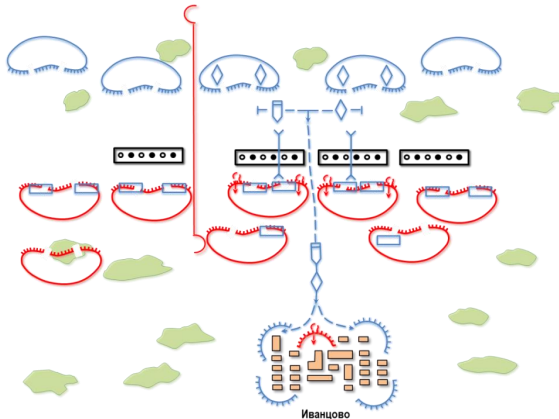


Рисунок 1.2 – Вариант атаки ВСУ из положения непосредственного соприкосновения

С захватом населенного пункта подразделения ВСУ сразу же приступают к подготовке его обороны. Как показывает опыт, в течение первых двух часов противник оборудует достаточное количество укрытий и инженерных заграждений, в первую очередь совершенствуется в инженерном отношении захваченные позиции и организует системы наблюдения и огня.

Одновременно в темное время суток в район активных действий выдвигаются подразделения территориальной обороны с двумя основными задачами:

замена подразделений ВСУ на переднем крае, которые участвовали в атаке;

устройство инженерных заграждений и фортификационное оборудование позиций.

Такой подход позволяет в короткое время восстанавливать боеспособность подразделений регулярных войск ВСУ, а также максимально эффективно использовать отобилизованные территориальные войска, так как оборона требует меньшего уровня подготовки, чем наступление. Кроме того, подразделения ТерО, занимающие первые оборонительные позиции, находятся под контролем штурмовых подразделений второго эшелона, чем достигается устойчивость обороны захваченного населенного пункта.

Б. Анализ способа действий противника.

Сильной стороной данного способа наступательных действий, как и в приеме «Фронтальная атака через (пробитый) коридор с использованием бронетехники», является максимальное достижение внезапности и захват тактической инициативы.

К слабым сторонам возможно отнести:

правильно организованная разведка и непрерывное наблюдение обороняющимися подразделениями позволяют вскрыть подготовку и исключить внезапность атаки;

выдвижение формирований территориальной обороны в ночное время требует высокого уровня взаимодействия между боевыми и обеспечивающими подразделениями;

наличие минно-взрывных (особенно противотанковых) заграждений требует заблаговременного проделывания проходов в них, что снижает внезапность атаки и позволяет обороняющейся стороне определить направление сосредоточения основных усилий;

утрата внезапности и инициативы является поводом для отказа подразделений ВСУ от проведения наступательных действий.

В. Противодействие противнику.

Противодействие этому приему (противнику) в целом совпадает с содержанием приема украинских формирований «Фронтальная атака через (пробитый) коридор с использованием бронетехники» (рис 1.3).

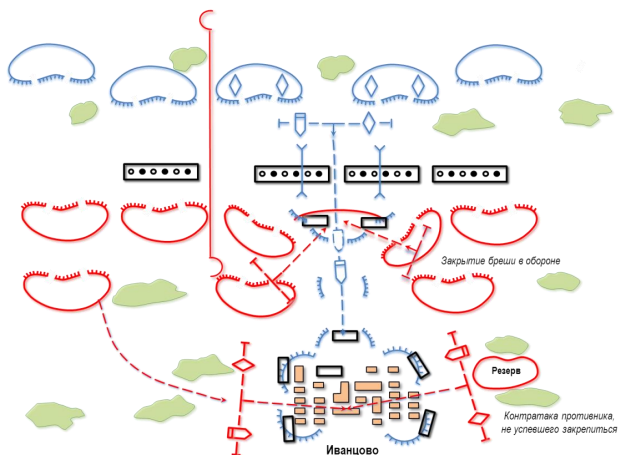


Рисунок 1.3 – Вариант действий обороняющихся при разгроме вклинившегося противника

При захвате противником населенного пункта главным противодействием наших войск является – не дать ему возможности закрепиться и организовать оборону. В этой связи необходимо в самые короткие сроки нанести ему огневое поражение, организовать и провести контратаки для восстановления утраченного положения. Это требует от наших подразделений готовности к ведению одновременно активных оборонительных и наступательных действий, в том числе в ночное время.

1.3. Tактический прием «Фронтальная атака через непротреливаемый коридор без использования бронетехники»

А. Содержание приема.

При подготовке атаки изучается передний край обороняющегося подразделения. Выявляются удобные подступы к переднему краю, с наименьшим количеством огневых средств, неприкрытые участки.

В итоге определяется узкий участок обороны для создания непротреливаемого коридора и точка входа в первую траншею обороняющихся подразделений.

Участок для проникновения (коридор) по возможности выбирается таким образом, чтобы подход к нему был закрыт от наблюдения или даже от огня обороняющихся подразделений с флангов. При необходимости может предусматриваться использование дымов (рис 1.4).

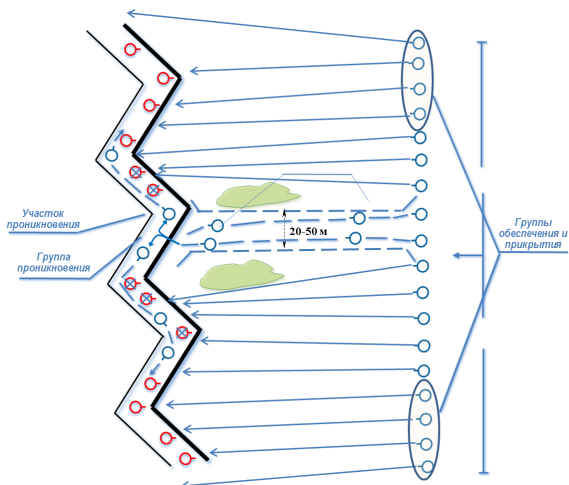


Рисунок 1.4 – Атака через непротреливаемый коридор без использования бронетехники

С началом атаки открывается огонь по всему фронту обороняющегося подразделения. При этом основные огневые средства атакующих (минометы, гранатометы, пулеметы) сосредотачивают огонь на избранном участке шириною 20-50 м с задачей уничтожить или надежно подавить обороняющийся там личный состав и огневые средства, тем самым создавая непротреливаемый коридор от исходного положения атакующих до спланированной точки входа в первую траншею обороняющихся.

Сразу после создания коридора для захвата намеченного участка

направляется небольшая группа солдат – 2-5 человек, которые короткими перебежками, а в основном только ползком достигают первой траншеи и захватывают небольшой участок позиции обороняющихся, образуя тем самым базу бреша.

В это время все остальное подразделение прикрывает продвижение этой небольшой группы солдат. Поддерживающее подразделение обеспечивает полное подавление противника на участке проникновения в окоп (непростреливаемом коридоре). После того как первая группа атакующих достигнет переднего края обороны, опустится в окоп и начнет зачистку первой траншеи, остальные пехотинцы продвигаются по непростреливаемому коридору и подключаются к зачистке окопа.

Б. Анализ способа действий противника.

При реализации подкрадывающейся атаки расчет делается на надежное подавление обороняющегося огнем, создание бреша в его обороне и использование ее для овладения первой траншеей.

Сильной стороной данного тактического приема является максимальное использование огневого поражения и относительно невысокие потери личного состава при успешном выполнении приема.

Вместе с тем, у данного приема есть **слабые стороны**. К ним относятся: высокие требования к подготовке всего личного состава, и особенно штурмовых групп. Такого личного состава у противника крайне ограниченное количество, и он используется только на самых важных участках боевых действий (*как правило, это подразделения ВДВ, морской пехоты, главного управления разведки, отдельные подразделения иностранных наемников*);

высокие требования к согласованности огневого поражения и действий штурмовых групп, надежной связи и устойчивому управлению.

Грамотно оборудованные в инженерном отношении позиции с перекрытием непростреливаемых участков минно-взрывными и малозаметными заграждениями, а также умело организованными системами наблюдения и огневого поражения, устойчивым взаимодействием между обороняющимися подразделениями вероятность успеха такого способа атаки стремится к нулю.

В. В качестве противодействия этим способам действия противника успешно апробированы следующие меры:

личная оценка командирами местности и качества инженерного оборудования своих позиций с точки зрения *«где я не увижу или не смогу поразить атакующего противника? Как бы я действовал на его месте?»*;

выбор и оборудование позиции таким образом, чтобы местность перед ними просматривалась на максимальную дальность, непросматриваемые участки местности прикрываются секретами, минно-взрывными и малозаметными заграждениями с сигнальными минами. *Главное не физическое присутствие личного состава на всем обороняемом участке, а прикрытие всех (подходов) к нему огнем, чтобы не было непростреливаемых промежутков;*

Книги, які можуть вас зацікавити



Підготовка тактичних груп (відділення, взвод). Альбом схем та методичних матеріалів



Действия личного состава в условиях ведения противником минной войны. Книга ворога, ворожою мовою



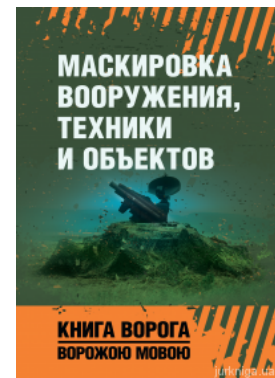
Военная топография. Ориентирование на местности. Книга ворога ворожою мовою



Як перемогти на полі бою. 25 ключових тактик усіх часів. 3 28 планами ведення бою



Обеспечение защиты от FPV дронов автомобильной техники, БТРов и танков. Книга ворога ворожою мовою



Маскировка вооружения, техники и объектов. Книга ворога ворожою мовою

Перейти до галузі права
Військове право



[Перейти на сайт →](#)