

Тактико-огневая подготовка ополченца. Книга ворога ворожою мовою

Анотація

Книга представляє собою навчальне посібник по швидкому навчанню некваліфікованих солдат і створення з них високоефективних бойових структур.

В тексті пропонуються варіанти і методи навчання і формування опрацьовані в ході бойових дій на території ДНР і ЛНР в період з 2014 по 2019 рр.

УДК 623.4
Т 15

Тактико-огневая подготовка ополченца. Книга врага, ворожою мовою.
Т 15 — Киев: Изд. дом «СВАРОГ», 2023. — 286 с.

ISBN 978-966-370-731-0

Книга представляет собой учебное пособие по быстрому обучению неквалифицированных солдат и создания из них высокоэффективных боевых структур.

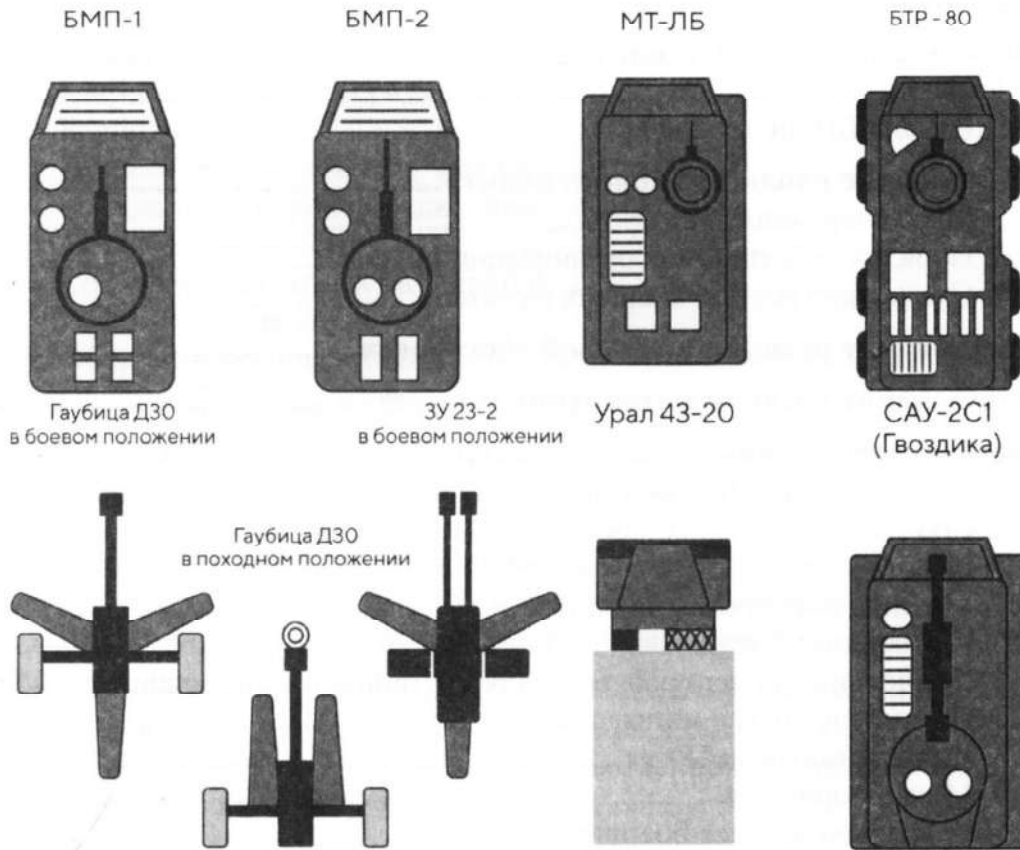
В тексте предлагаются варианты и методы обучения и формирования отработанные в ходе боевых действий на территории ДНР и ЛНР в период с 2014 по 2019 гг.

ISBN 978-966-370-731-0

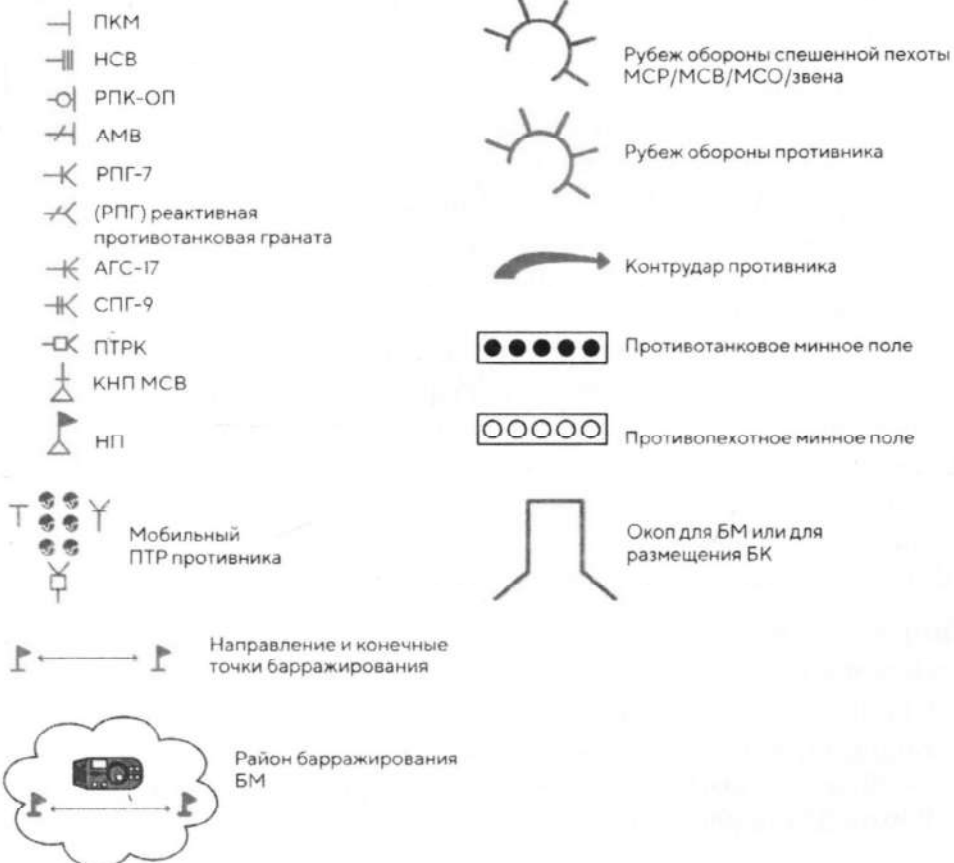
УДК 623.4

© Издательский дом «Сварог», 2023.

Схематичные изображения, используемые в книге



Условные знаки и обозначения



СОДЕРЖАНИЕ

Предисловие	6
1. Организация учебного процесса	8
1.1. Распорядок дня	9
1.2. График БП подразделения	11
2. Оборудование наблюдательного пункта	12
2.1. Метод окружностей	12
2.2. Порядок действий при организации НП	14
2.3. Схемы построения опорных пунктов	17
3. Оборудование позиций в полевой обстановке	20
4. Оборудование позиций в городских условиях	25
5. Минные заграждения	27
5.1. Особенности установки мин	27
5.2. СВУ	28
5.3. МВЗ на основе ручных гранат	31
5.4. Учебное пособие	37
5.5. Сигнальные боеприпасы	38
5.6. Прицельные приспособления для дистанционного управления МВЗ	39
5.7. Противопехотные мины	39
5.8. Противотанковые мины	44
5.9. Мины-сюрпризы	47
5.10. Неразорвавшиеся боеприпасы	49
6. Средства разминирования	50
6.1. Кошки	50
6.2. Щуп	52
7. Стрелковая подготовка	54
7.1. Переноска и удержание оружия	54
7.2. Движение лицом вперёд сочетается с движением спиной вперёд с удержанием оружия на линии визирования	54
7.3. Отдельно перед началом огневых тренировок производится проверка навыка смены магазина	55
7.4. Стрелковая стойка	56
7.5. Для прививания навыка работы одной рукой при ранении другой необходимо отрабатывать перезарядку оружия	58
7.6. Навыки стрельбы стоя на одном месте	62
7.7. Навыки стрельбы в движении	77
7.8. Навыки стрельбы в группе	84
7.9. Навыки метания гранат	93
7.10. Навыки штурма взводных опорных пунктов	105
8. Тюнинг оружия	112
8.1. Дожигатели	112
8.2. Специальные насадки	114
8.3. Коллиматорные прицелы	115
8.4. Особые способы установки коллиматорных прицелов	118
8.5. Ремни для переноски оружия	122

9. Полоса препятствий	123
10. Радиосвязь	137
10.1. Мировые стандарты радиосвязи.....	137
10.2. Радиоантенны	138
10.3. Принцип формирования частотного сигнала	141
10.4. Стандарты цифровой радиосвязи	142
10.5. Создание радиосети	144
10.6. Создание нештатных радиосетей	146
10.7. Ротная машина управления	154
10.8. Оборудование средствами радиосвязи транспортных машин	156
11. Тактические действия РЕЙДОВЫХ ГРУПП (РГ) без дополнительного вооружения.....	158
11.1. Виды построений РГ	160
11.2. Внезапный контакт с противником с фронта.....	162
11.3. Внезапный контакт с противником с фланга	166
11.4. Действия РГ при захвате НП противника с фронта	170
11.5. Действия РГ при захвате НП противника с фланга	172
12. Засадные действия	174
12.1. Засада L-образная.....	174
12.2. Засада фланговая с прижатием к естественной преграде.....	177
12.3. Засада с тыла в узкости.....	180
12.4. Засада в частном секторе.....	183
12.5. Засада в малоэтажной застройке	186
13. Штурмовые действия в зданиях	190
14. Совместные действия пехоты с различными бронемашинами.....	196
14.1. Танки и пехота	196
14.2. БМП и пехота.....	197
14.3. МТЛБ и пехота.....	217
14.4. БТР-80 и пехота	236
14.5. Пехотные подразделения комендатур	251
14.6. Тактика действия пехоты на грузовом автомобиле	254
15. Артиллерийские расчёты на марше.....	259
15.1. Артиллерийский расчёт на грузовике	259
15.2. Расчёт САУ на марше	262
16. Корректирование артиллерийского огня.....	263
17. Правила поведения небоготовых стрелков при транспортировке на автомобилях	273
18. Турельные установки для пикапов	275
19. Система «Груша»	280
20. Памятка военнослужащему по действиям вражеского снайпера.....	284
21. Состав индивидуальной аптечки.....	286

Предисловие

Перед вами очередная книга Алексея Лешоко «Тактико-огневая подготовка ополченца», изданная при содействии Координационного центра помощи Новороссии (КЦПН). Ее автор уже написал в свое время «Пособие будущему ополченцу» (М., 2020).

В тот момент многие нас осуждали за то, что мы алармисты и считаем, что потребуются внештатные средства ведения войны. Но оказалось, что те трудности, к которым готовился КЦПН с мая 2014 года, на деле оказались радужными представлениями о предстоящей схватке. В итоге все оказалось гораздо сложнее и требует от нас чудовищного напряжения.

Мы начали помогать ополченцам Новороссии 9 лет назад с поставок самого простого снаряжения и постепенно доросли до изготовления беспилотников. Позже начали проводить обучающие мероприятия по подготовке снайперов.

В настоящее время мы ведем подготовку сотен операторов БПЛА, постоянно передаем «дроны» на фронт, проводим медийные мероприятия.

Наибольшую известность получили три проекта КЦПН, которые мы проводили вместе с Алексеем Чадаевым.

1. Конференция «Дронница» — слет операторов боевых квадрокоптеров.

2. «IT-Дронница» — съезд разработчиков военного программного обеспечения.

3. «Медиа-Дронница», которую мы посвящаем информационной когнитивной войне.

Автор данной работы имеет боевой опыт, он воевал на Донбассе начиная с 2014 года, а затем многократно ездил туда в качестве инструктора КЦПН. Специальную военную операцию, которая для всех началась 24 февраля 2022 года, автор, по сути, начал еще в январе и продолжал этим заниматься до осени 2022 года, когда окончательно стал инструктором Координационного Центра Помощи Новороссии.

Книга, которую вы держите в руках, представляет собой наиболее концентрированный боевой опыт, который можно

получить на низовом уровне, для того чтобы успешно воевать и не погибнуть.

Раньше нас осуждали за то, что мы готовимся к худшему. Теперь уже всем понятно, что мы должны быть готовы к гораздо худшим вещам, нежели мы предсказывали ранее.

Специальная военная операция, которая планировалась как именно спецоперация длительностью не более нескольких недель, перешла в позиционную войну на истощение. Только постоянная способность учиться, накапливать, перенимать и передавать боевой опыт приведет нас к Победе. Именно в этом КЦПН видит сейчас свою миссию.

Полезного вам чтения.

Александр Любимов

Руководитель Координационного Центра Помощи Новоросси

1. Организация учебного процесса

Действие первое — построение л/с для инструктажа или проведения тренировок с оружием вхолостую. Наиболее эффективным является построения буквой «П», где личный состав образует все линии буквы, а инструктор внутри этого построения.

При этом появляется возможность говорить не громко, но чётко, доводя сказанное всем конкретными действиями.

Действие второе — первые занятия по обращению с оружием не требуют стрельбы и поэтому их можно проводить как в казарме, так и на плацу или в парке.

А именно:

- строевой смотр с целью оценить снаряжение каждого бойца;
- разделить бойцов на огневые расчёты;
- отработать смену магазина всеми способами исходя из снаряжения каждого бойца индивидуально;
- отработать метание макетных гранат всеми способами исходя из снаряжения каждого бойца индивидуально;
- отработать работу с мед. подсумком каждого бойца индивидуально;
- отработать работу с «водопойной системой» каждого бойца индивидуально.

Ключевое слово — ИНДИВИДУАЛЬНО.

Если вы можете привести всех бойцов к единому стандарту снаряжения, то замечательно. А если нет???

Вот тут и придётся всё подгонять исходя из того, что в наличии.

Эти занятия имеют цель рекламной акции для привлечения всех остальных активно желающих присоединиться.

Действие третье — построение мишенной обстановки.

Вот тут невероятным подспорьем может оказаться инициатива личного состава, а именно где достать материал для мишеней, где найти землеройную технику, как списать топливо на землеройную технику и т.п.

Действие четвёртое — введение в обучение соревновательных моментов.


Это или кто лучший, или на какой-то приз, хоть банка сгущёнки.

Действие пятое — видеофиксация финального момента обучения для предъявления командованию.


На этом этапе производится первичное комплектование по группам — тройкам. Почему тройкам?

Задача любой группы состоит в том, чтобы максимально эффективно выполнить поставленную перед ней задачу. Самая

Книги, які можуть вас зацікавити



Кишеньковий довідник
піхотинця




Розвідувальна
підготовка для
навчання
військовослужбовців,
призваних за
мобілізацією



Демаскуючі ознаки
цілей



Альбом основних ВВ,
взривачей, мин,
боеприпасов,
выстрелов ПТРК и
ПЗРК. Книга ворога
ворожою мовою



Фортификация и
маскировка. Книга
ворога ворожою мовою



Міни як вони є.
Довідник по мінній
безпеці. Частина перша

Перейти до галузі права
Військове право



[Перейти на сайт →](#)